


## Breitflanschträger

S235JR (S 235 JR G2)

Kat.	Breitflanschträger IPB - HEB - DIN 1025		Blatt 2 € je 100 kg			Schneideaufpreise (Stückzuschläge) € je geschnittener Stab geschnittene Stäbe		
		kg/m	80 bis unter 200 kg	200 bis unter 500 kg	500 kg und mehr	1 - 9	10 - 24	25 und mehr
D1	<b>100</b>	20,9	192,--	165,--	154,--	21,--	17,--	13,--
D1	<b>120</b>	27,4	192,--	165,--	154,--	22,--	19,--	16,--
D1	<b>140</b>	34,5	192,--	165,--	154,--	25,--	21,--	17,--
D1	<b>160</b>	43,7	192,--	165,--	154,--	26,--	22,--	20,--
D1	<b>180</b>	52,5	192,--	165,--	154,--	27,--	24,--	21,--
D2	<b>200</b>	63	195,--	168,--	157,--	31,--	26,--	25,--
D2	<b>220</b>	73	195,--	168,--	157,--	33,--	29,--	26,--
D3	<b>240</b>	85	197,--	170,--	159,--	36,--	33,--	29,--
D3	<b>260</b>	95	197,--	170,--	159,--	37,--	35,--	32,--
D3	<b>280</b>	106	197,--	170,--	159,--	40,--	39,--	36,--
D3	<b>300</b>	120	197,--	170,--	159,--	43,--	43,--	38,--
D3	<b>320</b>	130	202,--	175,--	164,--	47,--	47,--	47,--
D4	<b>340</b>	137	202,--	175,--	164,--	49,--	49,--	49,--
D4	<b>360</b>	146	202,--	175,--	164,--	50,--	50,--	50,--
D4	<b>400</b>	159	202,--	175,--	164,--	53,--	53,--	53,--
D5	<b>450</b>	175	205,--	178,--	167,--	59,--	59,--	59,--
D5	<b>500</b>	192	205,--	178,--	167,--	63,--	63,--	63,--
D5	<b>550</b>	204	205,--	178,--	167,--	65,--	65,--	65,--
D5	<b>600</b>	217	205,--	178,--	167,--	70,--	70,--	70,--
D6	<b>650</b>	231	219,--	192,--	181,--	114,--	114,--	114,--
D6	<b>700</b>	247	216,--	189,--	178,--	114,--	114,--	114,--
D6	<b>800</b>	269	216,--	189,--	178,--	114,--	114,--	114,--
D6	<b>900</b>	298	219,--	192,--	181,--	119,--	119,--	119,--
D6	<b>1000</b>	322	216,--	189,--	178,--	130,--	130,--	130,--

Sämtliche Preise gelten je Position

Die obigen kg/m-Gewichte gelten für alle Lieferungen ab Lager!

Zuzüglich des jeweils gültigen Schrottzuschlages

## Breitflanschträger

S235JR (S 235 JR G2)

Kat.	Breitflanschträger		Blatt 4			Schneideaufpreise (Stückzuschläge)		
	IPBv - HEM - DIN 1025		€ je 100 kg			€ je geschnittener Stab geschnittene Stäbe		
	kg/m	80 bis unter 200 kg	200 bis unter 500 kg	500 kg und mehr	1 - 9	10 - 24	25 und mehr	
E1	<b>100</b>	42,8	197,--	170,--	159,--	31,--	31,--	31,--
E1	<b>120</b>	53,4	197,--	170,--	159,--	33,--	33,--	33,--
E1	<b>140</b>	64,8	197,--	170,--	159,--	36,--	36,--	36,--
E1	<b>160</b>	78,1	197,--	170,--	159,--	37,--	37,--	37,--
E1	<b>180</b>	91,1	197,--	170,--	159,--	39,--	39,--	39,--
E2	<b>200</b>	106	200,--	173,--	162,--	43,--	43,--	43,--
E2	<b>220</b>	120	200,--	173,--	162,--	44,--	44,--	44,--
E3	<b>240</b>	161	203,--	176,--	165,--	53,--	53,--	53,--
E3	<b>260</b>	176	203,--	176,--	165,--	59,--	59,--	59,--
E3	<b>280</b>	194	203,--	176,--	165,--	63,--	63,--	63,--
E3	<b>300</b>	244	203,--	176,--	165,--	75,--	75,--	75,--
E3	<b>320</b>	251	208,--	181,--	170,--	77,--	77,--	77,--
E4	<b>340</b>	254	208,--	181,--	170,--	77,--	77,--	77,--
E4	<b>360</b>	256	208,--	181,--	170,--	80,--	80,--	80,--
E4	<b>400</b>	262	208,--	181,--	170,--	81,--	81,--	81,--
E5	<b>450</b>	270	211,--	184,--	173,--	83,--	83,--	83,--
E5	<b>500</b>	277	211,--	184,--	173,--	85,--	85,--	85,--
E5	<b>550</b>	285	211,--	184,--	173,--	86,--	86,--	86,--
E5	<b>600</b>	292	211,--	184,--	173,--	88,--	88,--	88,--
E6	<b>650</b>	300	225,--	198,--	177,--	119,--	119,--	119,--
E6	<b>700</b>	309	222,--	195,--	184,--	119,--	119,--	119,--
E6	<b>800</b>	325	222,--	195,--	184,--	130,--	130,--	130,--
E6	<b>900</b>	341	225,--	198,--	187,--	134,--	134,--	134,--
E6	<b>1000</b>	358	222,--	195,--	194,--	134,--	134,--	134,--

Sämtliche Preise gelten je Position

Die obigen kg/m-Gewichte gelten für alle Lieferungen ab Lager!

Zuzüglich des jeweiligen Schrottzuschlages.

## Breitflanschträger

S235JR (S 235 JR G2)

Kat.	Breitflanschträger IPBI - HEA - DIN 1025					Schneideaufpreise (Stückzuschläge)		
	kg/m	Blatt 3 € je 100 kg				€ je geschnittener Stab geschnittene Stäbe		
		80 bis unter 200 kg	200 bis unter 500 kg	500 kg und mehr	1 - 9	10 - 24	25 und mehr	
D1	<b>100</b>	17,1	193,--	166,--	155,--	21,--	17,--	13,--
D1	<b>120</b>	20,4	193,--	166,--	155,--	22,--	19,--	16,--
D1	<b>140</b>	25,3	193,--	166,--	155,--	25,--	21,--	17,--
D1	<b>160</b>	31,2	193,--	166,--	155,--	26,--	22,--	20,--
D1	<b>180</b>	36,4	193,--	166,--	155,--	27,--	24,--	21,--
D2	<b>200</b>	43	196,--	169,--	158,--	31,--	26,--	25,--
D2	<b>220</b>	52	196,--	169,--	158,--	33,--	29,--	26,--
D3	<b>240</b>	62	199,--	172,--	161,--	36,--	33,--	29,--
D3	<b>260</b>	70	199,--	172,--	161,--	37,--	35,--	32,--
D3	<b>280</b>	78	199,--	172,--	161,--	40,--	39,--	36,--
D3	<b>300</b>	90	199,--	172,--	161,--	43,--	43,--	38,--
D3	<b>320</b>	100	204,--	177,--	166,--	47,--	47,--	47,--
D4	<b>340</b>	108	204,--	177,--	166,--	49,--	49,--	49,--
D4	<b>360</b>	115	204,--	177,--	166,--	50,--	50,--	50,--
D4	<b>400</b>	128	204,--	177,--	166,--	53,--	53,--	53,--
D5	<b>450</b>	143	207,--	180,--	169,--	59,--	59,--	59,--
D5	<b>500</b>	159	207,--	180,--	169,--	63,--	63,--	63,--
D5	<b>550</b>	170	207,--	180,--	169,--	65,--	65,--	65,--
D5	<b>600</b>	182	207,--	180,--	169,--	70,--	70,--	70,--
D6	<b>650</b>	195	220,--	183,--	182,--	114,--	114,--	114,--
D6	<b>700</b>	209	217,--	190,--	179,--	114,--	114,--	114,--
D6	<b>800</b>	230	217,--	190,--	179,--	114,--	114,--	114,--
D6	<b>900</b>	258	220,--	193,--	182,--	119,--	119,--	119,--
D6	<b>1000</b>	279	217,--	190,--	179,--	130,--	130,--	130,--

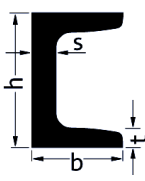
Sämtliche Preise gelten je Position

Die obigen kg/m-Gewichte gelten für alle Lieferungen ab Lager!

Zuzüglich des jeweils gültigen Schrottzuschlages.

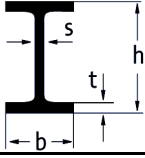
## Formstahl

S235JR (S 235 JR G2)



**U-Stahl, rundkantig**  
**U-Stahl - DIN 1026**

Kat.	kg/m	€ je 100 kg			Schneideaufpreise (Stückzuschläge)			
		80 bis unter 200 kg	200 bis unter 500 kg	500 kg und mehr	€ je geschnittener Stab geschnittene Stäbe			
					1 - 9	10 - 24	25 und mehr	
B0	<b>80</b>	8,9	193,--	166,--	155,--	19,--	14,--	10,--
B0	<b>100</b>	10,9	192,--	165,--	154,--	20,--	16,--	11,--
B0	<b>120</b>	13,7	192,--	165,--	154,--	21,--	17,--	14,--
B1	<b>140</b>	16,4	192,--	165,--	154,--	22,--	19,--	16,--
B1	<b>160</b>	19,3	192,--	165,--	154,--	24,--	20,--	17,--
B1	<b>180</b>	22,5	192,--	165,--	154,--	26,--	22,--	20,--
B1	<b>200</b>	26	192,--	165,--	154,--	27,--	24,--	21,--
B1	<b>220</b>	30	192,--	165,--	154,--	29,--	26,--	24,--
B2	<b>240</b>	34	195,--	168,--	157,--	32,--	29,--	26,--
B2	<b>260</b>	39	195,--	168,--	157,--	35,--	32,--	29,--
B2	<b>280</b>	43	200,--	173,--	162,--	36,--	35,--	31,--
B2	<b>300</b>	48	197,--	170,--	159,--	37,--	36,--	33,--
B3	<b>320</b>	61	206,--	179,--	168,--	44,--	44,--	44,--
B3	<b>350</b>	62	208,--	181,--	170,--	44,--	44,--	44,--
B3	<b>380</b>	65	212,--	185,--	174,--	44,--	44,--	44,--
B3	<b>400</b>	74	208,--	181,--	170,--	47,--	47,--	47,--



**mittelbreite I-Träger**  
**IPE - DIN 1025 Blatt 5**

	kg/m	€ je 100 kg			€ je geschnittener Stab			
C0	<b>80</b>	6,2	201,--	174,--	163,--	19,--	14,--	10,--
C0	<b>100</b>	8,3	182,--	155,--	154,--	20,--	16,--	11,--
C0	<b>120</b>	10,7	182,--	155,--	154,--	21,--	17,--	13,--
C1	<b>140</b>	13,2	182,--	155,--	154,--	22,--	19,--	16,--
C1	<b>160</b>	16,2	182,--	155,--	154,--	24,--	20,--	17,--
C1	<b>180</b>	19,3	182,--	155,--	154,--	25,--	20,--	19,--
C1	<b>200</b>	23	182,--	155,--	154,--	27,--	24,--	21,--
C1	<b>220</b>	26,9	182,--	155,--	154,--	29,--	26,--	25,--
C2	<b>240</b>	31,5	196,--	169,--	158,--	32,--	27,--	25,--
C2	<b>270</b>	37	196,--	169,--	158,--	35,--	31,--	27,--
C2	<b>300</b>	43,3	196,--	169,--	158,--	36,--	33,--	29,--
C3	<b>330</b>	50,4	197,--	170,--	159,--	37,--	36,--	33,--
C3	<b>360</b>	58,6	198,--	171,--	160,--	39,--	38,--	36,--
C3	<b>400</b>	68	198,--	171,--	160,--	43,--	43,--	38,--
C4	<b>450</b>	80	203,--	176,--	165,--	48,--	48,--	48,--
C4	<b>500</b>	93	203,--	176,--	165,--	51,--	51,--	51,--
C5	<b>550</b>	109	206,--	179,--	168,--	58,--	58,--	58,--
C5	<b>600</b>	125	206,--	179,--	168,--	61,--	61,--	61,--

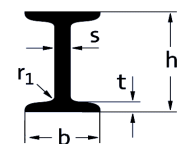
Sämtliche Preise gelten je Position

Die obigen kg/m-Gewichte gelten für alle Lieferungen ab Lager!

Zuzüglich des jeweils gültigen Schrottzuschlags.

## Formstahl

S235JR (S 235 JR G2)



schmale I-Träger  
INP - DIN 1025

Blatt 1

€ je 100 kg

Schneideaufpreise  
(Stückzuschläge)


€ je geschnittener Stab  
geschnittene Stäbe

Kat.	kg/m	Blatt 1			Schneideaufpreise (Stückzuschläge)			
		80 bis unter 200 kg	200 bis unter 500 kg	500 kg und mehr	1 - 9	10 - 24	25 und mehr	
A0	<b>80</b>	6,1	200,--	173,--	162,--	17,--	13,--	9,--
A0	<b>100</b>	8,5	197,--	170,--	159,--	19,--	14,--	11,--
A0	<b>120</b>	11,5	197,--	170,--	159,--	20,--	16,--	13,--
A1	<b>140</b>	14,7	197,--	170,--	159,--	21,--	17,--	14,--
A1	<b>160</b>	18,5	197,--	170,--	159,--	22,--	19,--	16,--
A1	<b>180</b>	22,5	197,--	170,--	159,--	24,--	20,--	17,--
A1	<b>200</b>	27	197,--	170,--	159,--	25,--	21,--	20,--
A1	<b>220</b>	32	197,--	170,--	159,--	26,--	24,--	21,--
A2	<b>240</b>	37	205,--	168,--	167,--	29,--	26,--	24,--
A2	<b>260</b>	43	205,--	168,--	167,--	32,--	29,--	26,--
A2	<b>280</b>	49	205,--	168,--	167,--	35,--	33,--	29,--
A2	<b>300</b>	56	205,--	168,--	167,--	36,--	35,--	31,--
A3	<b>320</b>	63	210,--	183,--	172,--	39,--	39,--	39,--
A3	<b>340</b>	70	210,--	183,--	172,--	40,--	40,--	40,--
A3	<b>360</b>	78	210,--	183,--	172,--	43,--	43,--	43,--
A3	<b>400</b>	95	210,--	183,--	172,--	47,--	47,--	47,--
A3	<b>450</b>	118	210,--	183,--	172,--	52,--	52,--	52,--
A3	<b>500</b>	145	210,--	183,--	172,--	60,--	60,--	60,--
A4	<b>550</b>	171	217,--	190,--	179,--	65,--	65,--	65,--

Sämtliche Preise gelten je Position

Die obigen kg/m-Gewichte gelten für alle Lieferungen ab Lager!

Zuzüglich des jeweils gültigen Schrottzuschlages.




## Flachstahl

nach DIN 1017 S235JR (S 235 JR G2) € je 100 kg

Abmessung		kg/m	80 bis	200 bis	500 kg	Abmessung		80 bis	200 bis	500 kg
mm	mm		unter	unter	und	mm	mm	unter	unter	und
			200 kg	500 kg	mehr			200 kg	500 kg	mehr
10 x 5	0,393	231,--	200,--	187,--	35 x 6	1,65	200,--	169,--	156,--	
12 x 5	0,471	230,--	199,--	186,--	35 x 8	2,20	201,--	170,--	157,--	
12 x 6	0,565	230,--	199,--	186,--	35 x 10	2,75	201,--	170,--	157,--	
12 x 8	0,754	230,--	199,--	186,--	35 x 12	3,30	202,--	171,--	158,--	
15 x 5	0,589	222,--	191,--	178,--	35 x 15	4,12	208,--	177,--	164,--	
15 x 6	0,707	222,--	191,--	178,--	35 x 20	5,50	205,--	174,--	161,--	
15 x 8	0,942	222,--	191,--	178,--	35 x 25	6,87	235,--	204,--	191,--	
15 x 10	1,18	227,--	196,--	183,--	40 x 5	1,57	201,--	170,--	157,--	
16 x 5	0,628	222,--	191,--	178,--	40 x 6	1,88	200,--	169,--	156,--	
16 x 6	0,754	222,--	191,--	178,--	40 x 8	2,51	200,--	169,--	156,--	
16 x 8	1,00	222,--	191,--	178,--	40 x 10	3,14	200,--	169,--	156,--	
16 x 10	1,26	227,--	196,--	183,--	40 x 12	3,77	202,--	171,--	158,--	
18 x 5	0,707	227,--	196,--	183,--	40 x 15	4,71	200,--	169,--	156,--	
18 x 6	0,848	227,--	196,--	183,--	40 x 20	6,28	201,--	170,--	157,--	
18 x 8	1,13	227,--	196,--	183,--	40 x 25	7,85	207,--	176,--	163,--	
18 x 10	1,41	227,--	196,--	183,--	40 x 30	9,42	209,--	178,--	165,--	
18 x 12	1,70	228,--	197,--	184,--	45 x 5	1,77	209,--	178,--	165,--	
20 x 5	0,785	201,--	170,--	157,--	45 x 6	2,12	208,--	177,--	164,--	
20 x 6	0,942	201,--	170,--	157,--	45 x 8	2,83	208,--	177,--	164,--	
20 x 8	1,26	201,--	170,--	157,--	45 x 10	3,53	208,--	177,--	164,--	
20 x 10	1,57	202,--	171,--	158,--	45 x 12	4,24	210,--	179,--	166,--	
20 x 12	1,88	203,--	172,--	159,--	45 x 15	5,30	212,--	181,--	168,--	
20 x 15	2,36	207,--	176,--	163,--	45 x 20	7,07	212,--	181,--	168,--	
25 x 5	0,981	201,--	170,--	157,--	45 x 25	8,83	223,--	183,--	179,--	
25 x 6	1,18	201,--	170,--	157,--	45 x 30	10,60	229,--	198,--	185,--	
25 x 8	1,57	201,--	170,--	157,--	50 x 5	1,96	201,--	170,--	157,--	
25 x 10	1,96	201,--	170,--	157,--	50 x 6	2,36	200,--	169,--	156,--	
25 x 12	2,36	203,--	172,--	159,--	50 x 8	3,14	200,--	169,--	156,--	
25 x 15	2,94	211,--	180,--	167,--	50 x 10	3,93	200,--	169,--	156,--	
25 x 20	3,93	245,--	214,--	201,--	50 x 12	4,71	200,--	169,--	156,--	
30 x 5	1,18	201,--	170,--	157,--	50 x 15	5,89	200,--	169,--	156,--	
30 x 6	1,41	200,--	169,--	156,--	50 x 20	7,85	200,--	169,--	156,--	
30 x 8	1,88	200,--	169,--	156,--	50 x 25	9,81	200,--	169,--	156,--	
30 x 10	2,36	200,--	169,--	156,--	50 x 30	11,8	207,--	176,--	163,--	
30 x 12	2,83	202,--	171,--	158,--	50 x 40	15,7	217,--	186,--	173,--	
30 x 15	3,53	202,--	171,--	158,--	55 x 5	2,16	226,--	195,--	182,--	
30 x 20	4,71	205,--	174,--	161,--	55 x 6	2,59	226,--	195,--	182,--	
30 x 25	5,89	252,--	221,--	208,--	55 x 8	3,45	226,--	195,--	182,--	
35 x 5	1,37	201,--	170,--	157,--	55 x 10	4,32	226,--	195,--	182,--	

Sämtliche Preise gelten je Position

Unter 5 mm Dicke: siehe Bandstahl



## Flachstahl

nach DIN 1017

S235JR (S 235 JR G2)

€ je 100 kg

Abmessung		80 bis	200 bis	500 kg	Abmessung		80 bis	200 bis	500 kg
mm	kg/m	unter	unter	und	mm	kg/m	unter	unter	und
		200 kg	500 kg	mehr			200 kg	500 kg	mehr
55 x 12	5,18	228,--	197,--	184,--	75 x 5	2,94	229,--	198,--	185,--
55 x 15	6,48	228,--	197,--	184,--	75 x 6	3,53	230,--	199,--	186,--
55 x 20	8,64	228,--	197,--	184,--	75 x 8	4,71	228,--	197,--	184,--
55 x 25	10,8	228,--	197,--	184,--	75 x 10	5,89	228,--	197,--	184,--
55 x 30	13,0	229,--	198,--	185,--	75 x 12	7,07	229,--	198,--	185,--
60 x 5	2,36	201,--	170,--	157,--	75 x 15	8,83	229,--	198,--	185,--
60 x 6	2,83	200,--	169,--	156,--	75 x 20	11,8	224,--	193,--	180,--
60 x 8	3,77	200,--	169,--	156,--	75 x 25	14,7	225,--	194,--	181,--
60 x 10	4,71	200,--	169,--	156,--	75 x 30	17,7	239,--	208,--	195,--
60 x 12	5,65	200,--	169,--	156,--	80 x 5	3,14	202,--	171,--	158,--
60 x 15	7,07	200,--	169,--	156,--	80 x 6	3,77	203,--	172,--	159,--
60 x 20	9,42	200,--	169,--	156,--	80 x 8	5,02	200,--	169,--	156,--
60 x 25	11,8	202,--	171,--	158,--	80 x 10	6,28	200,--	169,--	156,--
60 x 30	14,1	204,--	173,--	160,--	80 x 12	7,54	200,--	169,--	156,--
60 x 35	16,5	242,--	211,--	198,--	80 x 15	9,42	200,--	169,--	156,--
60 x 40	18,8	212,--	181,--	168,--	80 x 20	12,6	200,--	169,--	156,--
60 x 50	23,6	226,--	195,--	182,--	80 x 25	15,7	204,--	173,--	160,--
65 x 5	2,55	229,--	198,--	185,--	80 x 30	18,8	205,--	174,--	161,--
65 x 6	3,06	229,--	198,--	185,--	80 x 35	22,0	235,--	204,--	191,--
65 x 8	4,08	229,--	198,--	185,--	80 x 40	25,1	216,--	185,--	172,--
65 x 10	5,10	229,--	198,--	185,--	80 x 50	31,4	231,--	190,--	177,--
65 x 12	6,12	229,--	198,--	185,--	80 x 60	37,7	224,--	193,--	180,--
65 x 15	7,65	229,--	198,--	185,--	90 x 5	3,53	205,--	184,--	171,--
65 x 20	10,2	229,--	198,--	185,--	90 x 6	4,24	204,--	183,--	170,--
65 x 25	12,8	225,--	184,--	181,--	90 x 8	5,65	200,--	169,--	156,--
65 x 30	15,3	228,--	197,--	184,--	90 x 10	7,07	200,--	169,--	156,--
65 x 40	20,4	244,--	213,--	200,--	90 x 12	8,48	204,--	173,--	160,--
70 x 5	2,75	203,--	172,--	159,--	90 x 15	10,6	203,--	172,--	159,--
70 x 6	3,30	202,--	171,--	158,--	90 x 20	14,1	203,--	172,--	159,--
70 x 8	4,40	200,--	169,--	156,--	90 x 25	17,7	221,--	180,--	167,--
70 x 10	5,50	200,--	169,--	156,--	90 x 30	21,2	214,--	183,--	170,--
70 x 12	6,59	202,--	171,--	158,--	90 x 35	24,7	245,--	214,--	201,--
70 x 15	8,24	202,--	171,--	158,--	90 x 40	28,3	218,--	187,--	174,--
70 x 20	11,0	202,--	171,--	158,--	90 x 50	35,3	222,--	191,--	178,--
70 x 25	13,7	203,--	172,--	159,--	90 x 60	42,4	227,--	196,--	183,--
70 x 30	16,5	206,--	175,--	162,--	100 x 5	3,93	203,--	172,--	159,--
70 x 35	19,2	244,--	213,--	200,--	100 x 6	4,71	202,--	171,--	159,--
70 x 40	22,0	218,--	187,--	174,--	100 x 8	6,28	199,--	168,--	155,--
70 x 50	27,5	224,--	193,--	180,--	100 x 10	7,85	199,--	168,--	155,--

Sämtliche Preise gelten je Position  
 Unter 5 mm Dicke: siehe Bandstahl

Schneidaufpreise: Seite 20



## Flachstahl

nach DIN 1017 S235JR (S 235 JR G2) € je 100 kg

Abmessung mm	kg/m	80 bis unter 200 kg	200 bis unter 500 kg	500 kg und mehr	Abmessung mm	kg/m	80 bis unter 200 kg	200 bis unter 500 kg	500 kg und mehr
100 x 12	9,42	199,--	168,--	155,--	130 x 50	51,0	229,--	198,--	185,--
100 x 15	11,8	200,--	169,--	156,--	140 x 8	8,79	200,--	169,--	156,--
100 x 20	15,7	200,--	169,--	156,--	140 x 10	11,0	200,--	169,--	156,--
100 x 25	19,6	203,--	172,--	159,--	140 x 12	13,2	200,--	169,--	156,--
100 x 30	23,6	204,--	173,--	160,--	140 x 15	16,5	201,--	170,--	157,--
100 x 35	27,5	245,--	214,--	201,--	140 x 20	22,0	201,--	170,--	157,--
100 x 40	31,4	216,--	185,--	172,--	140 x 25	27,5	212,--	181,--	168,--
100 x 50	39,3	220,--	189,--	176,--	140 x 30	33,0	214,--	183,--	170,--
100 x 60	47,1	227,--	186,--	183,--	140 x 40	44,0	221,--	190,--	177,--
110 x 8	6,91	205,--	174,--	161,--	140 x 50	55,0	224,--	193,--	180,--
110 x 10	8,64	202,--	171,--	158,--	150 x 8	9,42	200,--	169,--	156,--
110 x 12	10,4	204,--	173,--	160,--	150 x 10	11,8	200,--	169,--	156,--
110 x 15	13,0	203,--	172,--	159,--	150 x 12	14,1	200,--	169,--	156,--
110 x 20	17,3	203,--	172,--	159,--	150 x 15	17,7	201,--	170,--	157,--
110 x 25	21,6	214,--	183,--	160,--	150 x 20	23,6	201,--	170,--	157,--
110 x 30	25,9	218,--	187,--	174,--	150 x 25	29,4	212,--	181,--	168,--
110 x 40	34,5	224,--	193,--	180,--	150 x 30	35,3	214,--	183,--	170,--
110 x 50	43,2	226,--	195,--	182,--	150 x 40	47,1	218,--	187,--	174,--
120 x 8	7,54	200,--	169,--	156,--	150 x 50	58,9	221,--	190,--	177,--
120 x 10	9,42	200,--	169,--	156,--	150 x 60	70,7	225,--	194,--	181,--
120 x 12	11,3	200,--	169,--	156,--					
120 x 15	14,1	201,--	170,--	157,--					
120 x 20	18,8	201,--	170,--	157,--					
120 x 25	23,6	208,--	177,--	164,--					
120 x 30	28,3	210,--	179,--	166,--					
120 x 40	37,7	216,--	185,--	172,--					
120 x 50	47,1	221,--	190,--	177,--					
120 x 60	56,5	225,--	194,--	181,--					
130 x 8	8,16	203,--	172,--	159,--					
130 x 10	10,2	202,--	171,--	158,--					
130 x 12	12,2	204,--	173,--	160,--					
130 x 15	15,3	203,--	172,--	159,--					
130 x 20	20,4	203,--	172,--	159,--					
130 x 25	25,5	212,--	181,--	168,--					
130 x 30	30,6	217,--	186,--	173,--					
130 x 40	40,8	225,--	194,--	181,--					

Sämtliche Preise gelten je Position

Schneidaufpreise: Seite 20

Unter 5 mm Dicke bis 150 mm Breite: siehe Bandstahl

Unter 8 mm Dicke von 110 - 150 mm Breite: siehe Bandstahl

Über 150 mm Breite: siehe Breitflachstahl





## Rundstahl

nach DIN 1013

S235JR (S 235 JR G2)

€ je 100 kg

Abmessung		80 bis	200 bis	500 kg	Abmessung		80 bis	200 bis	500 kg
mm	kg/m	unter	unter	und	mm	kg/m	unter	unter	und
		200 kg	500 kg	mehr			200 kg	500 kg	mehr
6	0,222	222,--	191,--	178,--	55	18,7	225,--	194,--	181,--
8	0,395	213,--	182,--	169,--	60	22,2	221,--	190,--	177,--
10	0,617	199,--	168,--	155,--	65	26,0	225,--	194,--	181,--
12	0,888	195,--	164,--	151,--	70	30,2	221,--	190,--	177,--
13	1,04	224,--	193,--	180,--	75	34,7	230,--	199,--	186,--
14	1,21	205,--	174,--	161,--	80	39,5	220,--	189,--	176,--
15	1,39	205,--	174,--	161,--	85	44,5	241,--	210,--	197,--
16	1,58	202,--	171,--	158,--	90	49,9	224,--	193,--	180,--
18	2,00	205,--	174,--	161,--	95	55,6	241,--	210,--	197,--
19	2,23	230,--	199,--	186,--	100	61,7	224,--	193,--	180,--
20	2,47	195,--	164,--	151,--	105	68,0	241,--	210,--	197,--
22	2,98	205,--	174,--	161,--	110	74,6	241,--	210,--	197,--
24	3,55	205,--	174,--	161,--	115	81,5	245,--	214,--	201,--
25	3,85	205,--	174,--	161,--	120	88,8	241,--	210,--	197,--
26	4,17	209,--	178,--	165,--	130	104	241,--	210,--	197,--
27	4,49	216,--	185,--	172,--	140	121	241,--	210,--	197,--
28	4,83	209,--	178,--	165,--	150	139	241,--	210,--	197,--
30	5,55	199,--	168,--	155,--	160	158	241,--	210,--	197,--
32	6,31	209,--	178,--	165,--	170	178	245,--	214,--	201,--
35	7,55	209,--	178,--	165,--	180	200	241,--	210,--	197,--
36	7,99	211,--	180,--	167,--	190	223	245,--	214,--	201,--
38	8,90	211,--	180,--	167,--	200	247	241,--	210,--	197,--
40	9,86	207,--	176,--	163,--					
42	10,9	219,--	185,--	175,--					
45	12,5	212,--	181,--	168,--					
48	14,2	226,--	195,--	182,--					
50	15,4	209,--	178,--	165,--					

Sämtliche Preise gelten je Position

Schneidaufpreise: Seite 20





## Vierkantstahl

nach DIN 1014

S235JR (S 235 JR G2)

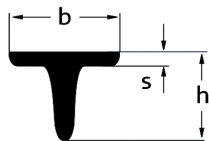
€ je 100 kg

Abmessung		80 bis	200 bis	500 kg	Abmessung		80 bis	200 bis	500 kg
mm	kg/m	unter	unter	und	mm	kg/m	unter	unter	und
		200 kg	500 kg	mehr			200 kg	500 kg	mehr
<b>6</b>	0,283	234,--	203,--	190,--	<b>38</b>	11,3	231,--	200,--	187,--
<b>8</b>	0,502	204,--	173,--	160,--	<b>40</b>	12,6	208,--	177,--	164,--
<b>10</b>	0,785	200,--	169,--	156,--	<b>45</b>	15,9	213,--	182,--	169,--
<b>12</b>	1,13	198,--	167,--	154,--	<b>50</b>	19,6	210,--	179,--	166,--
<b>13</b>	1,33	215,--	184,--	171,--	<b>55</b>	23,7	229,--	198,--	185,--
<b>14</b>	1,54	200,--	169,--	156,--	<b>60</b>	28,3	220,--	189,--	176,--
<b>15</b>	1,77	200,--	169,--	156,--	<b>65</b>	33,2	243,--	212,--	199,--
<b>16</b>	2,01	201,--	170,--	157,--	<b>70</b>	38,5	223,--	192,--	179,--
<b>18</b>	2,54	200,--	169,--	156,--	<b>75</b>	44,2	243,--	212,--	199,--
<b>20</b>	3,14	198,--	167,--	154,--	<b>80</b>	50,2	228,--	197,--	184,--
<b>22</b>	3,80	203,--	172,--	159,--	<b>90</b>	63,6	250,--	219,--	206,--
<b>24</b>	4,52	213,--	182,--	169,--	<b>100</b>	78,5	249,--	218,--	205,--
<b>25</b>	4,91	200,--	169,--	156,--	<b>110</b>	95,0	250,--	219,--	206,--
<b>26</b>	5,31	222,--	191,--	178,--	<b>120</b>	113	250,--	219,--	206,--
<b>28</b>	6,15	222,--	191,--	178,--	<b>130</b>	133	250,--	219,--	206,--
<b>30</b>	7,07	204,--	173,--	160,--	<b>140</b>	154	250,--	219,--	206,--
<b>32</b>	8,04	217,--	186,--	173,--	<b>150</b>	177	250,--	219,--	206,--
<b>35</b>	9,62	207,--	176,--	163,--					

Sämtliche Preise gelten je Position

Schneidaufpreise: Seite 20

## T-Stahl

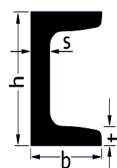


nach DIN-EN 10055

S235 JR (S 235 JR G2)

hochstegig, rundkantig

## U-Stahl



nach DIN 1026

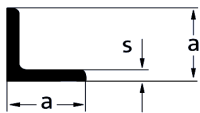
S235 JR (S 235 JR G2)

€ je 100 kg

Abmessung mm	80 bis 200 bis 500 kg			Abmessung mm	80 bis 200 bis 500 kg				
	kg/m	unter 200 kg	unter 500 kg		und mehr	kg/m	unter 200 kg	unter 500 kg	und mehr
20 x 20 x 3	0,88	225,--	194,--	181,--	30 ( 30 x 33 x 5 )	4,40	242,--	211,--	198,--
25 x 25 x 3,5	1,29	227,--	196,--	183,--	40 ( 40 x 35 x 5 )	5,02	201,--	170,--	157,--
30 x 30 x 4	1,77	206,--	175,--	162,--	( 40 x 20 x 5 )	2,96	203,--	172,--	159,--
35 x 35 x 4,5	2,33	217,--	186,--	173,--	50 ( 50 x 38 x 5 )	5,76	203,--	172,--	159,--
40 x 40 x 5	2,96	202,--	171,--	158,--	( 50 x 25 x 5 )	3,98	202,--	171,--	158,--
45 x 45 x 5,5	3,67	214,--	183,--	170,--	( 60 x 30 x 6 )	5,22	203,--	172,--	159,--
50 x 50 x 6	4,44	204,--	173,--	160,--	65 ( 65 x 42 x 5,5 )	7,30	201,--	170,--	157,--
60 x 60 x 7	6,23	208,--	177,--	164,--					
70 x 70 x 8	8,32	208,--	177,--	164,--					
80 x 80 x 9	10,7	208,--	177,--	164,--					
90 x 90 x 10	13,4	235,--	204,--	191,--					
100 x 100 x 11	16,4	226,--	195,--	182,--					
120 x 120 x 13	23,2	239,--	208,--	195,--					
140 x 140 x 15	31,3	240,--	209,--	196,--					

Sämtliche Preise gelten je Position

Schneideaufpreise: Seite 20



## Winkelstahl

nach DIN-EN 10056

S235 JR G2 (S 235 JR G2)

gleichschenkelig, rundkantig

€ je 100 kg

Abmessung mm	kg/m	80 bis unter 200 kg	200 bis unter 500 kg	500 kg und mehr	Abmessung mm	kg/m	80 bis unter 200 kg	200 bis unter 500 kg	500 kg und mehr
20 x 3	0,88	209,--	178,--	165,--	65 x 9	8,62	220,--	189,--	176,--
20 x 4	1,14	208,--	177,--	164,--	70 x 6	6,38	216,--	185,--	172,--
25 x 3	1,12	209,--	178,--	165,--	70 x 7	7,38	204,--	173,--	160,--
25 x 4	1,45	205,--	174,--	161,--	70 x 9	9,34	206,--	175,--	162,--
25 x 5	1,77	209,--	178,--	165,--	70 x 11	11,2	220,--	189,--	176,--
30 x 3	1,36	204,--	173,--	160,--	75 x 7	7,94	209,--	178,--	165,--
30 x 4	1,78	202,--	171,--	158,--	75 x 8	9,03	218,--	187,--	174,--
30 x 5	2,18	203,--	172,--	159,--	75 x 10	11,1	218,--	187,--	174,--
35 x 3	1,60	210,--	179,--	166,--	80 x 7	8,49	215,--	184,--	171,--
35 x 4	2,10	202,--	171,--	158,--	80 x 8	9,66	202,--	171,--	158,--
35 x 5	2,57	205,--	174,--	161,--	80 x 10	11,9	205,--	174,--	161,--
35 x 6	3,04	226,--	195,--	182,--	80 x 12	14,1	214,--	183,--	170,--
40 x 3	1,84	212,--	181,--	168,--	90 x 8	10,9	211,--	180,--	167,--
40 x 4	2,42	200,--	169,--	156,--	90 x 9	12,2	204,--	173,--	160,--
40 x 5	2,97	200,--	169,--	156,--	90 x 11	14,7	218,--	187,--	174,--
40 x 6	3,52	202,--	171,--	158,--	90 x 13	17,1	241,--	210,--	197,--
45 x 4	2,74	205,--	174,--	161,--	100 x 8	12,2	205,--	174,--	161,--
45 x 5	3,38	200,--	169,--	156,--	100 x 10	15,1	202,--	171,--	158,--
45 x 6	4,00	211,--	180,--	167,--	100 x 12	17,8	207,--	176,--	163,--
45 x 7	4,60	221,--	190,--	177,--	100 x 14	20,6	218,--	187,--	174,--
50 x 4	3,06	211,--	181,--	168,--	100 x 16	23,2	222,--	191,--	178,--
50 x 5	3,77	202,--	171,--	158,--	110 x 10	16,6	212,--	181,--	168,--
50 x 6	4,47	202,--	171,--	158,--	110 x 12	19,7	216,--	185,--	172,--
50 x 7	5,15	204,--	173,--	160,--	110 x 14	22,8	226,--	195,--	182,--
50 x 8	5,82	206,--	175,--	162,--	120 x 11	19,9	209,--	178,--	165,--
50 x 9	6,47	236,--	205,--	192,--	120 x 12	21,6	209,--	178,--	165,--
55 x 5	4,18	221,--	190,--	177,--	120 x 13	23,3	212,--	181,--	168,--
55 x 6	4,95	214,--	174,--	170,--	120 x 15	26,6	217,--	186,--	173,--
55 x 8	6,46	221,--	190,--	177,--	130 x 12	23,6	223,--	192,--	179,--
60 x 5	4,57	207,--	176,--	163,--	130 x 14	27,2	223,--	192,--	179,--
60 x 6	5,42	204,--	173,--	160,--	130 x 16	30,9	232,--	201,--	188,--
60 x 8	7,09	204,--	173,--	160,--	140 x 13	27,5	221,--	190,--	177,--
60 x 10	8,69	206,--	175,--	162,--	140 x 15	31,4	221,--	190,--	177,--
65 x 6	5,91	213,--	182,--	169,--	150 x 12	27,3	225,--	194,--	181,--
65 x 7	6,83	210,--	179,--	166,--	150 x 14	31,6	220,--	189,--	176,--
65 x 8	7,73	213,--	182,--	169,--	150 x 15	33,8	220,--	189,--	176,--

Sämtliche Preise gelten je Position

Schneideaufpreise: Seite 20



## Winkelstahl

nach DIN-EN 10056

S235 JR (S 235 JR G2)

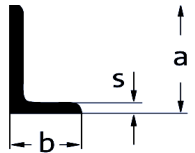
gleichschenkelig, rundkantig

€ je 100 kg

Abmessung mm	kg/m	80 bis unter 200 kg	200 bis unter 500 kg	500 kg und mehr	Abmessung mm	kg/m	80 bis unter 200 kg	200 bis unter 500 kg	500 kg und mehr
<b>150 x 16</b>	35,9	220,--	189,--	176,--	<b>200 x 16</b>	48,5	241,--	210,--	197,--
<b>150 x 18</b>	40,1	231,--	200,--	187,--	<b>200 x 18</b>	54,3	224,--	193,--	180,--
<b>150 x 20</b>	44,2	241,--	210,--	197,--	<b>200 x 20</b>	59,9	222,--	191,--	178,--
<b>160 x 15</b>	36,2	223,--	192,--	179,--	<b>200 x 24</b>	71,1	241,--	210,--	197,--
<b>160 x 17</b>	40,7	223,--	192,--	179,--	<b>250 x 18</b>	68,4	231,--	200,--	187,--
<b>160 x 19</b>	45,1	233,--	202,--	189,--	<b>250 x 20</b>	75,7	231,--	200,--	187,--
<b>180 x 16</b>	43,5	223,--	192,--	179,--	<b>250 x 24</b>	90,0	236,--	205,--	192,--
<b>180 x 18</b>	48,6	223,--	192,--	179,--					
<b>180 x 20</b>	53,7	246,--	215,--	202,--					

Sämtliche Preise gelten je Position

Schneideaufpreise: Seite 20



## Winkelstahl

nach DIN-EN 10056

S235JR (S 235 JR G2)

ungleichschenlig, rundkantig

€ je 100 kg

Abmessung mm			80 bis 200 bis 500 kg	Abmessung mm			80 bis 200 bis 500 kg				
			unter 200 kg	unter 500 kg	und mehr				unter 200 kg	unter 500 kg	und mehr
			kg/m				kg/m				
30 x 20 x 3	1,11	209,--	178,--	165,--	100 x 65 x 9	11,1	208,--	177,--	164,--		
30 x 20 x 4	1,45	207,--	176,--	163,--	100 x 65 x 11	13,4	219,--	188,--	175,--		
40 x 20 x 3	1,35	209,--	178,--	165,--	100 x 75 x 7	9,32	212,--	181,--	168,--		
40 x 20 x 4	1,77	207,--	176,--	163,--	100 x 75 x 9	11,8	212,--	181,--	168,--		
45 x 30 x 3	1,72	209,--	178,--	165,--	100 x 75 x 11	14,3	217,--	186,--	173,--		
45 x 30 x 4	2,25	203,--	172,--	159,--	120 x 80 x 8	12,2	212,--	181,--	168,--		
45 x 30 x 5	2,77	203,--	172,--	159,--	120 x 80 x 10	15,0	212,--	181,--	168,--		
50 x 30 x 5	2,96	206,--	175,--	162,--	120 x 80 x 12	17,8	213,--	182,--	169,--		
50 x 40 x 4	2,71	211,--	180,--	167,--	120 x 80 x 14	20,5	222,--	191,--	178,--		
50 x 40 x 5	3,35	208,--	177,--	164,--	130 x 65 x 8	11,9	218,--	187,--	174,--		
60 x 30 x 5	3,37	204,--	173,--	160,--	130 x 65 x 10	14,6	218,--	187,--	174,--		
60 x 30 x 6	3,98	207,--	176,--	163,--	130 x 65 x 12	17,3	216,--	185,--	172,--		
60 x 30 x 7	4,59	207,--	176,--	163,--	130 x 90 x 10	16,6	233,--	202,--	189,--		
60 x 40 x 5	3,76	206,--	175,--	162,--	130 x 90 x 12	19,7	233,--	202,--	189,--		
60 x 40 x 6	4,46	204,--	173,--	160,--	150 x 75 x 9	15,3	240,--	209,--	196,--		
60 x 40 x 7	5,14	209,--	178,--	165,--	150 x 75 x 11	18,6	240,--	209,--	196,--		
65 x 50 x 5	4,35	207,--	176,--	163,--	150 x 90 x 10	18,2	225,--	194,--	181,--		
65 x 50 x 7	5,97	207,--	176,--	163,--	150 x 90 x 12	21,6	225,--	194,--	181,--		
65 x 50 x 9	7,52	217,--	186,--	173,--	150 x 100 x 10	19,0	218,--	187,--	174,--		
75 x 50 x 5	4,74	209,--	178,--	165,--	150 x 100 x 12	22,6	218,--	187,--	174,--		
75 x 50 x 7	6,51	209,--	178,--	165,--	150 x 100 x 14	26,1	236,--	205,--	192,--		
75 x 50 x 9	8,23	218,--	187,--	174,--	160 x 80 x 10	18,2	240,--	209,--	196,--		
75 x 55 x 5	4,95	218,--	187,--	174,--	160 x 80 x 12	21,6	240,--	209,--	196,--		
75 x 55 x 7	6,80	218,--	187,--	174,--	160 x 80 x 14	25,0	240,--	209,--	196,--		
75 x 55 x 9	8,59	220,--	189,--	176,--	180 x 90 x 10	20,6	240,--	209,--	196,--		
80 x 40 x 6	5,41	210,--	179,--	166,--	180 x 90 x 12	24,5	240,--	209,--	196,--		
80 x 40 x 8	7,07	210,--	179,--	166,--	180 x 90 x 14	28,3	240,--	209,--	196,--		
80 x 65 x 6	6,60	215,--	184,--	171,--	200 x 100 x 10	23,0	217,--	186,--	173,--		
80 x 65 x 8	8,66	215,--	184,--	171,--	200 x 100 x 12	27,3	214,--	183,--	170,--		
80 x 65 x 10	10,7	215,--	184,--	171,--	200 x 100 x 14	31,6	219,--	188,--	175,--		
90 x 60 x 6	6,82	228,--	197,--	184,--	200 x 100 x 16	35,9	233,--	202,--	189,--		
90 x 60 x 8	8,96	226,--	195,--	182,--	250 x 90 x 10	26,1	235,--	204,--	191,--		
100 x 50 x 6	6,85	212,--	181,--	168,--	250 x 90 x 12	31,1	235,--	204,--	191,--		
100 x 50 x 8	8,99	208,--	177,--	164,--	250 x 90 x 14	36,0	235,--	204,--	191,--		
100 x 50 x 10	11,1	210,--	179,--	166,--	250 x 90 x 16	40,9	235,--	204,--	191,--		
100 x 65 x 7	8,77	210,--	179,--	166,--							

Sämtliche Preise gelten je Position

Schneideaufpreise: Seite 20

## Breitflachstahl

nach DIN 59200

S235JR (S 235 JR G2)

€ je 100 kg

Abmessung			80 bis	200 bis	500 kg	Abmessung			80 bis	200 bis	500 kg
mm		kg/m	unter	unter	und	mm	kg/m	unter	unter	und	
			200 kg	500 kg	mehr			200 kg	500 kg	mehr	
160 x 5	6,40	6,40	225,--	188,--	176,--	300 x 5	12,0	224,--	187,--	175,--	
160 x 6	7,68	7,68	225,--	188,--	176,--	300 x 6	14,4	221,--	184,--	172,--	
160 x 8	10,2	10,2	215,--	178,--	166,--	300 x 8	19,2	214,--	177,--	165,--	
160 x 10	12,8	12,8	212,--	175,--	163,--	300 x 10	24,0	213,--	176,--	164,--	
160 x 12	15,4	15,4	214,--	177,--	165,--	300 x 12	28,8	215,--	178,--	166,--	
160 x 15	19,2	19,2	212,--	175,--	163,--	300 x 15	36,0	213,--	176,--	164,--	
160 x 20	25,6	25,6	212,--	175,--	163,--	300 x 20	48,0	213,--	176,--	164,--	
160 x 25	31,4	31,4	216,--	179,--	167,--	300 x 25	60,0	213,--	176,--	164,--	
160 x 30	38,4	38,4	220,--	183,--	171,--	300 x 30	72,0	217,--	180,--	168,--	
180 x 5	7,2	7,2	225,--	188,--	176,--						
180 x 6	8,64	8,64	225,--	188,--	176,--						
180 x 8	11,5	11,5	215,--	178,--	166,--						
180 x 10	14,4	14,4	213,--	176,--	164,--						
180 x 12	17,3	17,3	214,--	177,--	165,--						
180 x 15	21,6	21,6	212,--	175,--	163,--						
180 x 20	28,8	28,8	212,--	175,--	163,--						
180 x 25	35,0	35,0	214,--	177,--	165,--						
180 x 30	43,7	43,7	220,--	183,--	171,--						
200 x 5	8,0	8,0	225,--	188,--	176,--						
200 x 6	9,6	9,6	225,--	188,--	176,--						
200 x 8	12,8	12,8	215,--	178,--	166,--						
200 x 10	16,0	16,0	212,--	175,--	163,--						
200 x 12	19,2	19,2	213,--	176,--	164,--						
200 x 15	24,0	24,0	212,--	175,--	163,--						
200 x 20	32,0	32,0	212,--	175,--	163,--						
200 x 25	39,0	39,0	214,--	177,--	165,--						
200 x 30	48,0	48,0	217,--	180,--	168,--						
250 x 5	10,0	10,0	226,--	189,--	177,--						
250 x 6	12,0	12,0	226,--	189,--	177,--						
250 x 8	16,0	16,0	216,--	179,--	167,--						
250 x 10	20,0	20,0	213,--	176,--	164,--						
250 x 12	24,0	24,0	214,--	177,--	165,--						
250 x 15	30,0	30,0	213,--	176,--	164,--						
250 x 20	40,0	40,0	213,--	176,--	164,--						
250 x 25	50,0	50,0	217,--	180,--	168,--						
250 x 30	60,0	60,0	224,--	187,--	175,--						

Preisstellung folgender Sonderabmessungen:			
Breite	Dicke	Breite	Dicke
160	35 - 60	280	5 - 50
170	5 - 50	300	35 - 60
180	35 - 60	320	5 - 40
190	5 - 60	330	10 - 30
200	35 - 60	340	8 - 40
210	8 - 30	350	5 - 60
220	5 - 40	360	8 - 40
230	5 - 40	380	10 - 40
240	5 - 40	400	5 - 60
250	35 - 60	450	6 - 40
260	5 - 40	500	5 - 60
270	8 - 30	600	8 - 50

Für diese Abmessungen wird der höchste Preis der nächstliegenden, in der vorstehenden Preisliste aufgeführten Abmessung, zuzüglich eines Sonderabmessungsaufschlages von € 67,-/‰ kg berechnet.

Sämtliche Preise gelten je Position

Schneidaufpreise: Seite 20



## Bandstahl

in Stäben nach DIN-EN 10058 bzw. DIN 1016, schwarz, wamgewalzt,  
S235JR (S 235 JR G2)

€ je 100 kg

Abmessung mm	kg/m	80 bis unter 200 kg	200 bis unter 500 kg	500 kg und mehr	Abmessung mm	kg/m	80 bis unter 200 kg	200 bis unter 500 kg	500 kg und mehr
10 x 2	0,157	283,--	242,--	221,--	55 x 4	1,73	251,--	210,--	189,--
10 x 3	0,236	274,--	233,--	212,--	60 x 2	0,942	270,--	229,--	208,--
10 x 4	0,314	273,--	232,--	208,--	60 x 3	1,41	251,--	210,--	189,--
12 x 2	0,189	282,--	241,--	220,--	60 x 4	1,88	242,--	201,--	180,--
12 x 3	0,283	272,--	231,--	210,--	70 x 3	1,65	255,--	214,--	193,--
12 x 4	0,377	271,--	230,--	209,--	70 x 4	2,20	256,--	215,--	194,--
15 x 2	0,230	279,--	238,--	217,--	80 x 3	1,88	253,--	212,--	191,--
15 x 3	0,353	269,--	228,--	207,--	80 x 4	2,51	256,--	215,--	194,--
15 x 4	0,471	269,--	228,--	207,--	90 x 3	2,12	250,--	209,--	188,--
16 x 2	0,250	279,--	238,--	217,--	90 x 4	2,82	250,--	209,--	188,--
16 x 3	0,377	269,--	228,--	207,--	100 x 3	2,35	253,--	212,--	191,--
16 x 4	0,502	269,--	228,--	207,--	100 x 4	3,14	253,--	212,--	191,--
18 x 3	0,425	269,--	228,--	207,--	110 x 3	2,59	255,--	214,--	193,--
18 x 4	0,565	269,--	228,--	207,--	110 x 4	3,45	256,--	215,--	194,--
20 x 1	0,157	299,--	258,--	237,--	110 x 5	4,32	256,--	215,--	194,--
20 x 2	0,314	275,--	234,--	213,--	110 x 6	5,82	255,--	214,--	193,--
20 x 3	0,471	244,--	203,--	182,--	120 x 3	2,82	250,--	209,--	188,--
20 x 4	0,628	244,--	203,--	182,--	120 x 4	3,76	250,--	209,--	188,--
25 x 1	0,196	307,--	266,--	245,--	120 x 5	4,71	250,--	209,--	188,--
25 x 2	0,393	275,--	234,--	213,--	120 x 6	6,02	249,--	208,--	187,--
25 x 3	0,589	244,--	203,--	182,--	130 x 3	3,06	255,--	214,--	193,--
25 x 4	0,785	244,--	203,--	182,--	130 x 4	4,08	255,--	214,--	193,--
30 x 1	0,236	304,--	263,--	242,--	130 x 5	5,10	255,--	214,--	193,--
30 x 2	0,471	272,--	231,--	210,--	130 x 6	6,41	255,--	214,--	193,--
30 x 3	0,707	242,--	201,--	180,--	140 x 3	3,28	255,--	214,--	193,--
30 x 4	0,942	243,--	202,--	181,--	140 x 4	4,40	249,--	208,--	187,--
35 x 3	0,824	242,--	201,--	180,--	140 x 5	5,50	249,--	208,--	187,--
35 x 4	1,10	243,--	202,--	181,--	140 x 6	6,67	249,--	208,--	187,--
40 x 2	0,628	272,--	231,--	210,--	150 x 3	3,53	254,--	213,--	192,--
40 x 3	0,942	242,--	201,--	180,--	150 x 4	4,71	248,--	207,--	186,--
40 x 4	1,26	243,--	202,--	181,--	150 x 5	5,87	248,--	207,--	186,--
45 x 3	1,06	247,--	206,--	185,--	150 x 6	7,02	248,--	207,--	186,--
45 x 4	1,41	248,--	207,--	186,--					
50 x 3	1,18	241,--	200,--	179,--					
50 x 4	1,57	242,--	201,--	180,--					
55 x 3	1,30	257,--	216,--	195,--					

Sämtliche Preise gelten je Position

Nicht aufgeführte Abmessungen auf Anfrage