

# BK-STAHLHANDEL

Technologie für starke Ideen



## PREISLISTE PROFILE

Stand Mai 2008

## HINWEIS:

Der Ersatz bisheriger DIN- bzw. EURONORMEN durch DIN-EN-Normen bedingt eine Änderung der Materialkurzbezeichnungen.

Die Gegenüberstellung bedeutet nicht, daß die gegenübergestellten Stahlsorten vollkommen identisch sind.

## WARMGEWALZTE ERZEUGNISSE AUS UNLEGIERTEN BAUSTÄHLEN

Werkstoffnummer	DIN 17100	Bezeichnung nach DIN-EN 10025:1990 + A1:19993	DIN-EN 10025-2 2005-04
1.0036	Ust 37-2	S235JRG1	
1.0037	St 37-2	S235JR	
1.0038	RSt 37-2	S235JRG2	S235JR
1.0553	St 52-3 U	S355JO	S355JO
1.0570	St 52-3 N	S355J2G3	
1.0577		S355J2G4	S355J2



## BREITFLANSCHTRÄGER

S235JR (S 235 JR G2)

### Breitflanschträger IPB - HEB - DIN 1025

€ je 100 kg

Kat.	kg/m	80 - 200 kg	200 - 500 kg	500 kg +
------	------	-------------	--------------	----------

D1 100	20,9	192,--	165,--	154,--
D1 120	27,4	192,--	165,--	154,--
D1 140	34,5	192,--	165,--	154,--

D1 160	43,7	192,--	165,--	154,--
D1 180	52,5	192,--	165,--	154,--
D2 200	63	195,--	168,--	157,--

D2 220	73	195,--	168,--	157,--
D3 240	85	197,--	170,--	159,--
D3 260	95	197,--	170,--	159,--

D3 280	106	197,--	170,--	159,--
D3 300	120	197,--	170,--	159,--
D3 320	130	202,--	175,--	164,--

D4 340	137	202,--	175,--	164,--
D4 360	146	202,--	175,--	164,--
D4 400	159	202,--	175,--	164,--

D5 450	175	205,--	178,--	167,--
D5 500	192	205,--	178,--	167,--
D5 550	204	205,--	178,--	167,--

D5 600	217	205,--	178,--	167,--
D6 650	231	219,--	192,--	181,--
D6 700	247	216,--	189,--	178,--

D6 800	269	216,--	189,--	178,--
D6 900	298	219,--	192,--	181,--
D6 1000	322	216,--	189,--	178,--

### Schneideaufpreise (Stückzuschläge)

€ je geschnittener Stab

1-9 St.	10-24 St.	25 und mehr
---------	-----------	-------------

21,--	17,--	13,--
22,--	19,--	16,--
25,--	21,--	17,--

26,--	22,--	20,--
27,--	24,--	21,--
31,--	26,--	25,--

33,--	29,--	26,--
36,--	33,--	29,--
37,--	35,--	32,--

40,--	39,--	36,--
43,--	43,--	38,--
47,--	47,--	47,--

49,--	49,--	49,--
50,--	50,--	50,--
53,--	53,--	53,--

59,--	59,--	59,--
63,--	63,--	63,--
65,--	65,--	65,--

70,--	70,--	70,--
114,--	114,--	114,--
114,--	114,--	114,--

114,--	114,--	114,--
119,--	119,--	119,--
130,--	130,--	130,--

Sämtliche Preise gelten je Position

Die obigen kg/m-Gewichte gelten für alle Lieferungen ab Lager! Zuzüglich des jeweils gültigen Schrottzuschlages



## BREITFLANSCHTRÄGER

S235JR (S 235 JR G2)

Breitflanschträger IPBI - HEA - DIN 1025				
€ je 100 kg				
Kat.	kg/m	80 - 200 kg	200 - 500 kg	500 kg +
D1 100	17,1	193,--	166,--	155,--
D1 120	20,4	193,--	166,--	155,--
D1 140	25,3	193,--	166,--	155,--
D1 160	31,2	193,--	166,--	155,--
D1 180	36,4	193,--	166,--	155,--
D2 200	43	196,--	169,--	158,--
D2 220	52	196,--	169,--	158,--
D3 240	62	199,--	172,--	161,--
D3 260	70	199,--	172,--	161,--
D3 280	78	199,--	172,--	161,--
D3 300	90	199,--	172,--	161,--
D3 320	100	204,--	177,--	166,--
D4 340	108	204,--	177,--	166,--
D4 360	115	204,--	177,--	166,--
D4 400	128	204,--	177,--	166,--
D5 450	143	207,--	180,--	169,--
D5 500	159	207,--	180,--	169,--
D5 550	170	207,--	180,--	169,--
D5 600	182	207,--	180,--	169,--
D6 650	195	220,--	183,--	182,--
D6 700	209	217,--	190,--	179,--
D6 800	230	217,--	190,--	179,--
D6 900	258	220,--	193,--	182,--
D6 1000	279	217,--	190,--	179,--

Schneideaufpreise (Stückzuschläge)		
€ je geschnittener Stab		
1-9 St.	10-24 St.	25 und mehr
21,--	17,--	13,--
22,--	19,--	16,--
25,--	21,--	17,--
26,--	22,--	20,--
27,--	24,--	21,--
31,--	26,--	25,--
33,--	29,--	26,--
36,--	33,--	29,--
37,--	35,--	32,--
40,--	39,--	36,--
43,--	43,--	38,--
47,--	47,--	47,--
49,--	49,--	49,--
50,--	50,--	50,--
53,--	53,--	53,--
59,--	59,--	59,--
63,--	63,--	63,--
65,--	65,--	65,--
70,--	70,--	70,--
114,--	114,--	114,--
114,--	114,--	114,--
114,--	114,--	114,--
114,--	114,--	114,--
119,--	119,--	119,--
130,--	130,--	130,--

Sämtliche Preise gelten je Position

Die obigen kg/m-Gewichte gelten für alle Lieferungen ab Lager! Zuzüglich des jeweils gültigen Schrottzuschlages



## BREITFLANSCHTRÄGER

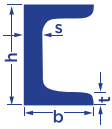
S235JR (S 235 JR G2)

Breitflanschträger IPBv - HEM - DIN 1025				
€ je 100 kg				
Kat.	kg/m	80 - 200 kg	200 - 500 kg	500 kg +
E1	100	42,8	197,--	170,--
E1	120	53,4	197,--	170,--
E1	140	64,8	197,--	170,--
E1	160	78,1	197,--	170,--
E1	180	91,1	197,--	170,--
E2	200	106	200,--	173,--
E2	220	120	200,--	173,--
E3	240	161	203,--	176,--
E3	260	176	203,--	176,--
E3	280	194	203,--	176,--
E3	300	244	203,--	176,--
E3	320	251	208,--	181,--
E4	340	254	208,--	181,--
E4	360	256	208,--	181,--
E4	400	262	208,--	181,--
E5	450	270	211,--	184,--
E5	500	277	211,--	184,--
E5	550	285	211,--	184,--
E5	600	292	211,--	184,--
E6	650	300	225,--	198,--
E6	700	309	222,--	195,--
E6	800	325	222,--	195,--
E6	900	341	225,--	198,--
E6	1000	358	222,--	195,--

Schneideaufpreise (Stückzuschläge)		
€ je geschnittener Stab		
1-9 St.	10-24 St.	25 und mehr
31,--	31,--	31,--
33,--	33,--	33,--
36,--	36,--	36,--
37,--	37,--	37,--
39,--	39,--	39,--
43,--	43,--	43,--
44,--	44,--	44,--
53,--	53,--	53,--
59,--	59,--	59,--
63,--	63,--	63,--
75,--	75,--	75,--
77,--	77,--	77,--
77,--	77,--	77,--
80,--	80,--	80,--
81,--	81,--	81,--
83,--	83,--	83,--
85,--	85,--	85,--
86,--	86,--	86,--
88,--	88,--	88,--
119,--	119,--	119,--
119,--	119,--	119,--
130,--	130,--	130,--
134,--	134,--	134,--
134,--	134,--	134,--

Sämtliche Preise gelten je Position

Die obigen kg/m-Gewichte gelten für alle Lieferungen ab Lager! Zuzüglich des jeweils gültigen Schrottzuschlages

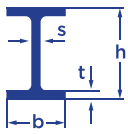


## FORMSTAHL

S235JR (S 235 JR G2)

U-Stahl, rundkantig - U-Stahl - DIN 1026				
€ je 100 kg				
Kat.	kg/m	80 - 200 kg	200 - 500 kg	500 kg +
B0 80	8,9	193,--	166,--	155,--
B0 100	10,9	192,--	165,--	154,--
B0 120	13,7	192,--	165,--	154,--
B1 140	16,4	192,--	165,--	154,--
B1 160	19,3	192,--	165,--	154,--
B1 180	22,5	192,--	165,--	154,--
B1 200	26	192,--	165,--	154,--
B1 220	30	192,--	165,--	154,--
B2 240	34	195,--	168,--	157,--
B2 260	39	195,--	168,--	157,--
B2 280	43	200,--	173,--	162,--
B2 300	48	197,--	170,--	159,--
B3 320	61	206,--	179,--	168,--
B3 350	62	208,--	181,--	170,--
B3 380	65	212,--	185,--	174,--
B3 400	74	208,--	181,--	170,--

Schneideaufpreise (Stückzuschläge)		
€ je geschnittener Stab		
1-9 St.	10-24 St.	25 und mehr
19,--	14,--	10,--
20,--	16,--	11,--
21,--	17,--	14,--
22,--	19,--	16,--
24,--	20,--	17,--
26,--	22,--	20,--
27,--	24,--	21,--
29,--	26,--	24,--
32,--	29,--	26,--
35,--	32,--	29,--
36,--	35,--	31,--
37,--	36,--	33,--
44,--	44,--	44,--
44,--	44,--	44,--
44,--	44,--	44,--
47,--	47,--	47,--



## FORMSTAHL

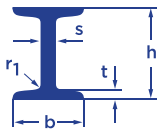
S235JR (S 235 JR G2)

schmale I-Träger - INP - DIN 1025				
€ je 100 kg				
Kat.	kg/m	80 - 200 kg	200 - 500 kg	500 kg +
C0 80	6,2	201,--	174,--	163,--
C0 100	8,3	182,--	155,--	154,--
C0 120	10,7	182,--	155,--	154,--
C1 140	13,2	182,--	155,--	154,--
C1 160	16,2	182,--	155,--	154,--
C1 180	19,3	182,--	155,--	154,--
C1 200	23	182,--	155,--	154,--
C1 220	26,9	182,--	155,--	154,--
C2 240	31,5	196,--	169,--	158,--
C2 270	37	196,--	169,--	158,--
C2 300	43,3	196,--	169,--	158,--
C3 330	50,4	197,--	170,--	159,--
C3 360	58,6	198,--	171,--	160,--
C3 400	68	198,--	171,--	160,--
C4 450	80	203,--	176,--	165,--
C4 500	93	203,--	176,--	165,--
C4 550	109	206,--	179,--	168,--
C5 600	125	206,--	179,--	168,--

Schneideaufpreise (Stückzuschläge)		
€ je geschnittener Stab		
1-9 St.	10-24 St.	25 und mehr
19,--	14,--	10,--
20,--	16,--	11,--
21,--	17,--	13,--
22,--	19,--	16,--
24,--	20,--	17,--
25,--	20,--	19,--
27,--	24,--	21,--
29,--	26,--	25,--
32,--	27,--	25,--
35,--	31,--	27,--
36,--	33,--	29,--
37,--	36,--	33,--
39,--	38,--	36,--
43,--	43,--	38,--
48,--	48,--	48,--
51,--	51,--	51,--
58,--	58,--	58,--
61,--	61,--	61,--

Sämtliche Preise gelten je Position

Die obigen kg/m-Gewichte gelten für alle Lieferungen ab Lager! Zuzüglich des jeweils gültigen Schrottzuschlages



## FORMSTAHL

S235JR (S 235 JR G2)

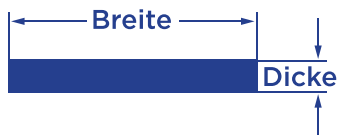
schmale I-Träger - INP - DIN 1025				
€ je 100 kg				
Kat.	kg/m	80 - 200 kg	200 - 500 kg	500 kg +
A0	80	6,1	200,--	173,--
A0	100	8,5	197,--	170,--
A0	120	11,5	197,--	170,--
A1	140	14,7	197,--	170,--
A1	160	18,5	197,--	170,--
A1	180	22,5	197,--	170,--
A1	200	27	197,--	170,--
A1	220	32	197,--	170,--
A2	240	37	205,--	168,--
A2	260	43	205,--	168,--
A2	280	49	205,--	168,--
A2	300	56	205,--	168,--
A3	320	63	210,--	183,--
A3	340	70	210,--	183,--
A3	360	78	210,--	183,--
A3	400	95	210,--	183,--
A3	450	118	210,--	183,--
A3	500	145	210,--	183,--
A4	550	171	217,--	190,--

Schneideaufpreise (Stückzuschläge)		
€ je geschnittener Stab		
1-9 St.	10-24 St.	25 und mehr
17,--	13,--	9,--
19,--	14,--	11,--
20,--	16,--	13,--
21,--	17,--	14,--
22,--	19,--	16,--
24,--	20,--	17,--
25,--	21,--	20,--
26,--	24,--	21,--
29,--	26,--	24,--
32,--	29,--	26,--
35,--	33,--	29,--
36,--	35,--	31,--
39,--	39,--	39,--
40,--	40,--	40,--
43,--	43,--	43,--
47,--	47,--	47,--
52,--	52,--	52,--
60,--	60,--	60,--
65,--	65,--	65,--

Sämtliche Preise gelten je Position

Die obigen kg/m-Gewichte gelten für alle Lieferungen ab Lager! Zuzüglich des jeweils gültigen Schrottzuschlages





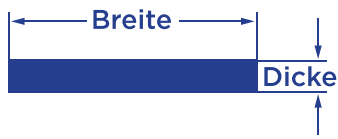
## FLACHSTAHL

NACH DIN 1017  
S235JR (S 235 JR G2)

10 x 5 mm - 20 x 5 mm				
€ je 100 kg				
Maße mm	kg/m	80 - 200 kg	200 - 500 kg	500 kg +
10 x 5	0,393	231,--	200,--	187,--
12 x 5	0,471	230,--	199,--	186,--
12 x 6	0,565	230,--	199,--	186,--
12 x 8	0,754	230,--	199,--	186,--
15 x 5	0,589	222,--	191,--	178,--
15 x 6	0,707	222,--	191,--	178,--
15 x 8	0,942	222,--	191,--	178,--
15 x 10	1,18	227,--	196,--	183,--
16 x 5	0,628	222,--	191,--	178,--
16 x 6	0,754	222,--	191,--	178,--
16 x 8	1,00	222,--	191,--	178,--
16 x 10	1,26	227,--	196,--	183,--
18 x 5	0,707	227,--	196,--	183,--
18 x 6	0,848	227,--	196,--	183,--
18 x 8	1,13	227,--	196,--	183,--
18 x 10	1,41	227,--	196,--	183,--
18 x 12	1,70	228,--	197,--	184,--
20 x 5	0,785	201,--	170,--	157,--

20 x 6 mm - 30 x 15 mm				
€ je 100 kg				
Maße mm	kg/m	80 - 200 kg	200 - 500 kg	500 kg +
20 x 6	0,942	201,--	170,--	157,--
20 x 8	1,26	201,--	170,--	157,--
20 x 10	1,57	202,--	171,--	158,--
20 x 12	1,88	203,--	172,--	159,--
20 x 15	2,36	207,--	176,--	163,--
25 x 5	0,981	201,--	170,--	157,--
25 x 6	1,18	201,--	170,--	157,--
25 x 8	1,57	201,--	170,--	157,--
25 x 10	1,96	201,--	170,--	157,--
25 x 12	2,36	203,--	172,--	159,--
25 x 15	2,94	211,--	180,--	167,--
25 x 20	3,93	245,--	214,--	201,--
30 x 5	1,18	201,--	170,--	157,--
30 x 6	1,41	200,--	169,--	156,--
30 x 8	1,88	200,--	169,--	156,--
30 x 10	2,36	200,--	169,--	156,--
30 x 12	2,83	202,--	171,--	158,--
30 x 15	3,53	202,--	171,--	158,--

Sämtliche Preise gelten je Position  
Unter 5 mm Dicke: siehe Bandstahl



## FLACHSTAHL

NACH DIN 1017  
S235JR (S 235 JR G2)

30 x 20 mm - 40 x 25 mm				
€ je 100 kg				
Maße mm	kg/m	80 - 200 kg	200 - 500 kg	500 kg +
30 x 20	4,71	205,--	174,--	161,--
30 x 25	5,89	252,--	221,--	208,--
35 x 5	1,37	201,--	170,--	157,--
35 x 6	1,65	200,--	169,--	156,--
35 x 8	2,20	201,--	170,--	157,--
35 x 10	2,75	201,--	170,--	157,--
35 x 12	3,30	202,--	171,--	158,--
35 x 15	4,12	208,--	177,--	164,--
35 x 20	5,50	205,--	174,--	161,--
35 x 25	6,87	235,--	204,--	191,--
40 x 5	1,57	201,--	170,--	157,--
40 x 6	1,88	200,--	169,--	156,--
40 x 8	2,51	200,--	169,--	156,--
40 x 10	3,14	200,--	169,--	156,--
40 x 12	3,77	202,--	171,--	158,--
40 x 15	4,71	200,--	169,--	156,--
40 x 20	6,28	201,--	170,--	157,--
40 x 25	7,85	207,--	176,--	163,--

40 x 30 mm - 50 x 25 mm				
€ je 100 kg				
Maße mm	kg/m	80 - 200 kg	200 - 500 kg	500 kg +
40 x 30	9,42	209,--	178,--	165,--
45 x 5	1,77	209,--	178,--	165,--
45 x 6	2,12	208,--	177,--	164,--
45 x 8	2,83	208,--	177,--	164,--
45 x 10	3,53	208,--	177,--	164,--
45 x 12	4,24	210,--	179,--	166,--
45 x 15	5,30	212,--	181,--	168,--
45 x 20	7,07	212,--	181,--	168,--
45 x 25	8,83	223,--	183,--	179,--
45 x 30	10,60	229,--	198,--	185,--
50 x 5	1,96	201,--	170,--	157,--
50 x 6	2,36	200,--	169,--	156,--
50 x 8	3,14	200,--	169,--	156,--
50 x 10	3,93	200,--	169,--	156,--
50 x 12	4,71	200,--	169,--	156,--
50 x 15	5,89	200,--	169,--	156,--
50 x 20	7,85	200,--	169,--	156,--
50 x 25	9,81	200,--	169,--	156,--

Sämtliche Preise gelten je Position  
Unter 5 mm Dicke: siehe Bandstahl



## FLACHSTAHL

NACH DIN 1017  
S235JR (S 235 JR G2)

50 x 30 mm - 60 x 20 mm					
€ je 100 kg					
Maße mm	kg/m	80 - 200 kg	200 - 500 kg	500 kg +	
50 x 30	11,8	207,--	176,--	163,--	
50 x 40	15,7	217,--	186,--	173,--	
55 x 5	2,16	226,--	195,--	182,--	
55 x 6	2,59	226,--	195,--	182,--	
55 x 8	3,45	226,--	195,--	182,--	
55 x 10	4,32	226,--	195,--	182,--	
55 x 12	5,18	228,--	197,--	184,--	
55 x 15	6,48	228,--	197,--	184,--	
55 x 20	8,64	228,--	197,--	184,--	
55 x 25	10,8	228,--	197,--	184,--	
55 x 30	13,0	229,--	198,--	185,--	
60 x 5	2,36	201,--	170,--	157,--	
60 x 6	2,83	200,--	169,--	156,--	
60 x 8	3,77	200,--	169,--	156,--	
60 x 10	4,71	200,--	169,--	156,--	
60 x 12	5,65	200,--	169,--	156,--	
60 x 15	7,07	200,--	169,--	156,--	
60 x 20	9,42	200,--	169,--	156,--	

60 x 25 mm - 70 x 8 mm					
€ je 100 kg					
Maße mm	kg/m	80 - 200 kg	200 - 500 kg	500 kg +	
60 x 25	11,8	202,--	171,--	158,--	
60 x 30	14,1	204,--	173,--	160,--	
60 x 35	16,5	242,--	211,--	198,--	
60 x 40	18,8	212,--	181,--	168,--	
60 x 50	23,6	226,--	195,--	182,--	
65 x 5	2,55	229,--	198,--	185,--	
65 x 6	3,06	229,--	198,--	185,--	
65 x 8	4,08	229,--	198,--	185,--	
65 x 10	5,10	229,--	198,--	185,--	
65 x 12	6,12	229,--	198,--	185,--	
65 x 15	7,65	229,--	198,--	185,--	
65 x 20	10,2	229,--	198,--	185,--	
65 x 25	12,8	225,--	184,--	181,--	
65 x 30	15,3	228,--	197,--	184,--	
65 x 40	20,4	244,--	213,--	200,--	
70 x 5	2,75	203,--	172,--	159,--	
70 x 6	3,30	202,--	171,--	158,--	
70 x 8	4,40	200,--	169,--	156,--	

Sämtliche Preise gelten je Position  
Unter 5 mm Dicke: siehe Bandstahl



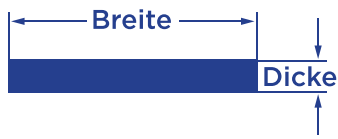
## FLACHSTAHL

NACH DIN 1017  
S235JR (S 235 JR G2)

70 x 10 mm - 75 x 30 mm				
€ je 100 kg				
Maße mm	kg/m	80 - 200 kg	200 - 500 kg	500 kg +
70 x 10	5,50	200,--	169,--	156,--
70 x 12	6,59	202,--	171,--	158,--
70 x 15	8,24	202,--	171,--	158,--
70 x 20	11,0	202,--	171,--	158,--
70 x 25	13,7	203,--	172,--	159,--
70 x 30	16,5	206,--	175,--	162,--
70 x 35	19,2	244,--	213,--	200,--
70 x 40	22,0	218,--	187,--	174,--
70 x 50	27,5	224,--	193,--	180,--
75 x 5	2,94	229,--	198,--	185,--
75 x 6	3,53	230,--	199,--	186,--
75 x 8	4,71	228,--	197,--	184,--
75 x 10	5,89	228,--	197,--	184,--
75 x 12	7,07	229,--	198,--	185,--
75 x 15	8,83	229,--	198,--	185,--
75 x 20	11,8	224,--	193,--	180,--
75 x 25	14,7	225,--	194,--	181,--
75 x 30	17,7	239,--	208,--	195,--

80 x 5 mm - 90 x 12 mm				
€ je 100 kg				
Maße mm	kg/m	80 - 200 kg	200 - 500 kg	500 kg +
80 x 5	3,14	202,--	171,--	158,--
80 x 6	3,77	203,--	172,--	159,--
80 x 8	5,02	200,--	169,--	156,--
80 x 10	6,28	200,--	169,--	156,--
80 x 12	7,54	200,--	169,--	156,--
80 x 15	9,42	200,--	169,--	156,--
80 x 20	12,6	200,--	169,--	156,--
80 x 25	15,7	204,--	173,--	160,--
80 x 30	18,8	205,--	174,--	161,--
80 x 35	22,0	235,--	204,--	191,--
80 x 40	25,1	216,--	185,--	172,--
80 x 50	31,4	231,--	190,--	177,--
80 x 60	37,7	224,--	193,--	180,--
90 x 5	3,53	205,--	184,--	171,--
90 x 6	4,24	204,--	183,--	170,--
90 x 8	5,65	200,--	169,--	156,--
90 x 10	7,07	200,--	169,--	156,--
90 x 12	8,48	204,--	173,--	160,--

Sämtliche Preise gelten je Position  
Unter 5 mm Dicke: siehe Bandstahl



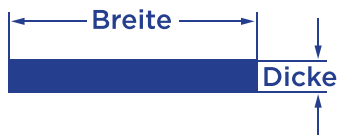
## FLACHSTAHL

NACH DIN 1017  
S235JR (S 235 JR G2)

90 x 15 mm - 100 x 35 mm				
€ je 100 kg				
Maße mm	kg/m	80 - 200 kg	200 - 500 kg	500 kg +
90 x 15	10,6	203,--	172,--	159,--
90 x 20	14,1	203,--	172,--	159,--
90 x 25	17,7	221,--	180,--	167,--
90 x 30	21,2	214,--	183,--	170,--
90 x 35	24,7	245,--	214,--	201,--
90 x 40	28,3	218,--	187,--	174,--
90 x 50	35,3	222,--	191,--	178,--
90 x 60	42,4	227,--	196,--	183,--
100 x 5	3,93	203,--	172,--	159,--
100 x 6	4,71	202,--	171,--	159,--
100 x 8	6,28	199,--	168,--	155,--
100 x 10	7,85	199,--	168,--	155,--
100 x 12	9,42	199,--	168,--	155,--
100 x 15	11,8	200,--	169,--	156,--
100 x 20	15,7	200,--	169,--	156,--
100 x 25	19,6	203,--	172,--	159,--
100 x 30	23,6	204,--	173,--	160,--
100 x 35	27,5	245,--	214,--	201,--

100 x 4 mm - 120 x 25 mm				
€ je 100 kg				
Maße mm	kg/m	80 - 200 kg	200 - 500 kg	500 kg +
100 x 40	31,4	216,--	185,--	172,--
100 x 50	39,3	220,--	189,--	176,--
100 x 60	47,1	227,--	186,--	183,--
110 x 8	6,91	205,--	174,--	161,--
110 x 10	8,64	202,--	171,--	158,--
110 x 12	10,4	204,--	173,--	160,--
110 x 15	13,0	203,--	172,--	159,--
110 x 20	17,3	203,--	172,--	159,--
110 x 25	21,6	214,--	183,--	160,--
110 x 30	25,9	218,--	187,--	174,--
110 x 40	34,5	224,--	193,--	180,--
110 x 50	43,2	226,--	195,--	182,--
120 x 8	7,54	200,--	169,--	156,--
120 x 10	9,42	200,--	169,--	156,--
120 x 12	11,3	200,--	169,--	156,--
120 x 15	14,1	201,--	170,--	157,--
120 x 20	18,8	201,--	170,--	157,--
120 x 25	23,6	208,--	177,--	164,--

Sämtliche Preise gelten je Position  
 Unter 5 mm Dicke: siehe Bandstahl  
 Unter 8 mm Dicke von 110 - 150 mm Breite: siehe Bandstahl




## FLACHSTAHL

NACH DIN 1017  
S235JR (S 235 JR G2)

120 x 30 mm - 140 x 20 mm				
€ je 100 kg				
Maße mm	kg/m	80 - 200 kg	200 - 500 kg	500 kg +
120 x 30	28,3	210,--	179,--	166,--
120 x 40	37,7	216,--	185,--	172,--
120 x 50	47,1	221,--	190,--	177,--
120 x 60	56,5	225,--	194,--	181,--
130 x 8	8,16	203,--	172,--	159,--
130 x 10	10,2	202,--	171,--	158,--
130 x 12	12,2	204,--	173,--	160,--
130 x 15	15,3	203,--	172,--	159,--
130 x 20	20,4	203,--	172,--	159,--
130 x 25	25,5	212,--	181,--	168,--
130 x 30	30,6	217,--	186,--	173,--
130 x 40	40,8	225,--	194,--	181,--
130 x 50	51,0	229,--	198,--	185,--
140 x 8	8,79	200,--	169,--	156,--
140 x 10	11,0	200,--	169,--	156,--
140 x 12	13,2	200,--	169,--	156,--
140 x 15	16,5	201,--	170,--	157,--
140 x 20	22,0	201,--	170,--	157,--

140 x 25 mm - 150 x 60 mm				
€ je 100 kg				
Maße mm	kg/m	80 - 200 kg	200 - 500 kg	500 kg +
140 x 25	27,5	212,--	181,--	168,--
140 x 30	33,0	214,--	183,--	170,--
140 x 40	44,0	221,--	190,--	177,--
140 x 50	55,0	224,--	193,--	180,--
150 x 8	9,42	200,--	169,--	156,--
150 x 10	11,8	200,--	169,--	156,--
150 x 12	14,1	200,--	169,--	156,--
150 x 15	17,7	201,--	170,--	157,--
150 x 20	23,6	201,--	170,--	157,--
150 x 25	29,4	212,--	181,--	168,--
150 x 30	35,3	214,--	183,--	170,--
150 x 40	47,1	218,--	187,--	174,--
150 x 50	58,9	221,--	190,--	177,--
150 x 60	70,7	225,--	194,--	181,--

Sämtliche Preise gelten je Position  
 Unter 5 mm Dicke: siehe Bandstahl  
 Unter 8 mm Dicke von 110 - 150 mm Breite: siehe Bandstahl  
 Über 150 mm Breite: siehe Breitflachstahl



## RUNDSTAHL

NACH DIN 1013  
S235JR (S 235 JR G2)

Ø 6 mm - 42 mm				
€ je 100 kg				
Durchmesser	kg/m	80 - 200 kg	200 - 500 kg	500 kg +
6	0,222	222,--	191,--	178,--
8	0,395	213,--	182,--	169,--
10	0,617	199,--	168,--	155,--
12	0,888	195,--	164,--	151,--
13	1,04	224,--	193,--	180,--
14	1,21	205,--	174,--	161,--
15	1,39	205,--	174,--	161,--
16	1,58	202,--	171,--	158,--
18	2,00	205,--	174,--	161,--
19	2,23	230,--	199,--	186,--
20	2,47	195,--	164,--	151,--
22	2,98	205,--	174,--	161,--
24	3,55	205,--	174,--	161,--
25	3,85	205,--	174,--	161,--
26	4,17	209,--	178,--	165,--
27	4,49	216,--	185,--	172,--
28	4,83	209,--	178,--	165,--
30	5,55	199,--	168,--	155,--
32	6,31	209,--	178,--	165,--
35	7,55	209,--	178,--	165,--
36	7,99	211,--	180,--	167,--
38	8,90	211,--	180,--	167,--
40	9,86	207,--	176,--	163,--
42	10,9	219,--	185,--	175,--

Ø 45 mm - 200 mm				
€ je 100 kg				
Durchmesser	kg/m	80 - 200 kg	200 - 500 kg	500 kg +
45	12,5	212,--	181,--	168,--
48	14,2	226,--	195,--	182,--
50	15,4	209,--	178,--	165,--
55	18,7	225,--	194,--	181,--
60	22,2	221,--	190,--	177,--
65	26,0	225,--	194,--	181,--
70	30,2	221,--	190,--	177,--
75	34,7	230,--	199,--	186,--
80	39,5	220,--	189,--	176,--
85	44,5	241,--	210,--	197,--
90	49,9	224,--	193,--	180,--
95	55,6	241,--	210,--	197,--
100	61,7	224,--	193,--	180,--
105	68,0	241,--	210,--	197,--
110	74,6	241,--	210,--	197,--
115	81,5	245,--	214,--	201,--
120	88,8	241,--	210,--	197,--
130	104	241,--	210,--	197,--
140	121	241,--	210,--	197,--
150	139	241,--	210,--	197,--
160	158	241,--	210,--	197,--
170	178	245,--	214,--	201,--
180	200	241,--	210,--	197,--
190	223	245,--	214,--	201,--
200	247	241,--	210,--	197,--

Sämtliche Preise gelten je Position  
Schnidaufpreise: Seite **XX**



## VIERKANTSTAHL

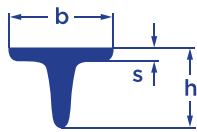
NACH DIN 1014  
S235JR (S 235 JR G2)

6 mm - 35 mm				
€ je 100 kg				
Maße mm	kg/m	80 - 200 kg	200 - 500 kg	500 kg +
6	0,283	234,--	203,--	190,--
8	0,502	204,--	173,--	160,--
10	0,785	200,--	169,--	156,--
12	1,13	198,--	167,--	154,--
13	1,33	215,--	184,--	171,--
14	1,54	200,--	169,--	156,--
15	1,77	200,--	169,--	156,--
16	2,01	201,--	170,--	157,--
18	2,54	200,--	169,--	156,--
20	3,14	198,--	167,--	154,--
22	3,80	203,--	172,--	159,--
24	4,52	213,--	182,--	169,--
25	4,91	200,--	169,--	156,--
26	5,31	222,--	191,--	178,--
28	6,15	222,--	191,--	178,--
30	7,07	204,--	173,--	160,--
32	8,04	217,--	186,--	173,--
35	9,62	207,--	176,--	163,--

38 mm - 150 mm				
€ je 100 kg				
Maße mm	kg/m	80 - 200 kg	200 - 500 kg	500 kg +
38	11,3	231,--	200,--	187,--
40	12,6	208,--	177,--	164,--
45	15,9	213,--	182,--	169,--
50	19,6	210,--	179,--	166,--
55	23,7	229,--	198,--	185,--
60	28,3	220,--	189,--	176,--
65	33,2	243,--	212,--	199,--
70	38,5	223,--	192,--	179,--
75	44,2	243,--	212,--	199,--
80	50,2	228,--	197,--	184,--
90	63,6	250,--	219,--	206,--
100	78,5	249,--	218,--	205,--
110	95,0	250,--	219,--	206,--
120	113	250,--	219,--	206,--
130	133	250,--	219,--	206,--
140	154	250,--	219,--	206,--
150	177	250,--	219,--	206,--

Sämtliche Preise gelten je Position  
Schneidaufpreise: Seite XX



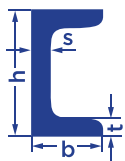


## T-STAHL

NACH DIN-EN 10055  
HOCHSTEGIG, RUNDKANTIG

€ je 100 kg				
Maße mm	kg/m	80 - 200 kg	200 - 500 kg	500 kg +
20 x 20 x 3	0,88	225,--	194,--	181,--
25 x 25 x 3,5	1,29	227,--	196,--	183,--
30 x 30 x 4	1,77	206,--	175,--	162,--
35 x 35 x 4,5	2,33	217,--	186,--	173,--
40 x 40 x 5	2,96	202,--	171,--	158,--
45 x 45 x 5,5	3,67	214,--	183,--	170,--
50 x 50 x 6	4,44	204,--	173,--	160,--
60 x 60 x 7	6,23	208,--	177,--	164,--
70 x 70 x 8	8,32	208,--	177,--	164,--
80 x 80 x 9	10,7	208,--	177,--	164,--
90 x 90 x 10	13,4	235,--	204,--	191,--
100 x 100 x 11	16,4	226,--	195,--	182,--
120 x 120 x 13	23,2	239,--	208,--	195,--
140 x 140 x 15	31,3	240,--	209,--	196,--

Sämtliche Preise gelten je Position  
Schneidaufpreise: Seite XX

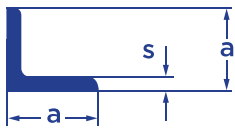


## U-STAHL

NACH DIN 1026  
S235 JR (S 235 JR G2)

€ je 100 kg				
Maße mm	kg/m	80 - 200 kg	200 - 500 kg	500 kg +
30 ( 30 x 33 x 5 )	4,40	242,--	211,--	198,--
40 ( 40 x 35 x 5 )	5,02	201,--	170,--	157,--
( 40 x 20 x 5 )	2,96	203,--	172,--	159,--
50 ( 50 x 38 x 5 )	5,76	203,--	172,--	159,--
( 50 x 25 x 5 )	3,98	202,--	171,--	158,--
( 60 x 30 x 6 )	5,22	203,--	172,--	159,--
65 ( 65 x 42 x 5,5 )	7,30	201,--	170,--	157,--

Sämtliche Preise gelten je Position  
Schneidaufpreise: Seite XX



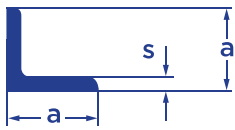
## WINKELSTAHL

NACH DIN-EN 10056  
GLEICHSCHENKLIG, RUNDKANTIG  
S235 JR G2 (S 235 JR G2)

20 x 3 mm - 45 x 5 mm				
€ je 100 kg				
Maße mm	kg/m	80 - 200 kg	200 - 500 kg	500 kg +
20 x 3	0,88	209,--	178,--	165,--
20 x 4	1,14	208,--	177,--	164,--
25 x 3	1,12	209,--	178,--	165,--
25 x 4	1,45	205,--	174,--	161,--
25 x 5	1,77	209,--	178,--	165,--
30 x 3	1,36	204,--	173,--	160,--
30 x 4	1,78	202,--	171,--	158,--
30 x 5	2,18	203,--	172,--	159,--
35 x 3	1,60	210,--	179,--	166,--
35 x 4	2,10	202,--	171,--	158,--
35 x 5	2,57	205,--	174,--	161,--
35 x 6	3,04	226,--	195,--	182,--
40 x 3	1,84	212,--	181,--	168,--
40 x 4	2,42	200,--	169,--	156,--
40 x 5	2,97	200,--	169,--	156,--
40 x 6	3,52	202,--	171,--	158,--
45 x 4	2,74	205,--	174,--	161,--
45 x 5	3,38	200,--	169,--	156,--

45 x 6 mm - 65 x 8 mm				
€ je 100 kg				
Maße mm	kg/m	80 - 200 kg	200 - 500 kg	500 kg +
45 x 6	4,00	211,--	180,--	167,--
45 x 7	4,60	221,--	190,--	177,--
50 x 4	3,06	211,--	181,--	168,--
50 x 5	3,77	202,--	171,--	158,--
50 x 6	4,47	202,--	171,--	158,--
50 x 7	5,15	204,--	173,--	160,--
50 x 8	5,82	206,--	175,--	162,--
50 x 9	6,47	236,--	205,--	192,--
55 x 5	4,18	221,--	190,--	177,--
55 x 6	4,95	214,--	174,--	170,--
55 x 8	6,46	221,--	190,--	177,--
60 x 5	4,57	207,--	176,--	163,--
60 x 6	5,42	204,--	173,--	160,--
60 x 8	7,09	204,--	173,--	160,--
60 x 10	8,69	206,--	175,--	162,--
65 x 6	5,91	213,--	182,--	169,--
65 x 7	6,83	210,--	179,--	166,--
65 x 8	7,73	213,--	182,--	169,--

Sämtliche Preise gelten je Position  
Schneidaufpreise: Seite XX



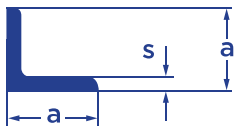
## WINKELSTAHL

NACH DIN-EN 10056  
GLEICHSCHENKLIG, RUNDKANTIG  
S235 JR G2 (S 235 JR G2)

65 x 9 mm - 100 x 10 mm				
€ je 100 kg				
Maße mm	kg/m	80 - 200 kg	200 - 500 kg	500 kg +
65 x 9	8,62	220,--	189,--	176,--
70 x 6	6,38	216,--	185,--	172,--
70 x 7	7,38	204,--	173,--	160,--
70 x 9	9,34	206,--	175,--	162,--
70 x 11	11,2	220,--	189,--	176,--
75 x 7	7,94	209,--	178,--	165,--
75 x 8	9,03	218,--	187,--	174,--
75 x 10	11,1	218,--	187,--	174,--
80 x 7	8,49	215,--	184,--	171,--
80 x 8	9,66	202,--	171,--	158,--
80 x 10	11,9	205,--	174,--	161,--
80 x 12	14,1	214,--	183,--	170,--
90 x 8	10,9	211,--	180,--	167,--
90 x 9	12,2	204,--	173,--	160,--
90 x 11	14,7	218,--	187,--	174,--
90 x 13	17,1	241,--	210,--	197,--
100 x 8	12,2	205,--	174,--	161,--
100 x 10	15,1	202,--	171,--	158,--

100 x 12 mm - 150 x 15 mm				
€ je 100 kg				
Maße mm	kg/m	80 - 200 kg	200 - 500 kg	500 kg +
100 x 12	17,8	207,--	176,--	163,--
100 x 14	20,6	218,--	187,--	174,--
100 x 16	23,2	222,--	191,--	178,--
110 x 10	16,6	212,--	181,--	168,--
110 x 12	19,7	216,--	185,--	172,--
110 x 14	22,8	226,--	195,--	182,--
120 x 11	19,9	209,--	178,--	165,--
120 x 12	21,6	209,--	178,--	165,--
120 x 13	23,3	212,--	181,--	168,--
120 x 15	26,6	217,--	186,--	173,--
130 x 12	23,6	223,--	192,--	179,--
130 x 14	27,2	223,--	192,--	179,--
130 x 16	30,9	232,--	201,--	188,--
140 x 13	27,5	221,--	190,--	177,--
140 x 15	31,4	221,--	190,--	177,--
150 x 12	27,3	225,--	194,--	181,--
150 x 14	31,6	220,--	189,--	176,--
150 x 15	33,8	220,--	189,--	176,--

Sämtliche Preise gelten je Position  
Schneidaufpreise: Seite XX



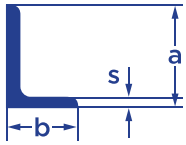
## WINKELSTAHL

NACH DIN-EN 10056  
GLEICHSCHENKLIG, RUNDKANTIG  
S235 JR G2 (S 235 JR G2)

150 x 16 mm - 180 x 20 mm				
€ je 100 kg				
Maße mm	kg/m	80 - 200 kg	200 - 500 kg	500 kg +
150 x 16	35,9	220,--	189,--	176,--
150 x 18	40,1	231,--	200,--	187,--
150 x 20	44,2	241,--	210,--	197,--
160 x 15	36,2	223,--	192,--	179,--
160 x 17	40,7	223,--	192,--	179,--
160 x 19	45,1	233,--	202,--	189,--
180 x 16	43,5	223,--	192,--	179,--
180 x 18	48,6	223,--	192,--	179,--
180 x 20	53,7	246,--	215,--	202,--

200 x 16 mm - 250 x 24 mm				
€ je 100 kg				
Maße mm	kg/m	80 - 200 kg	200 - 500 kg	500 kg +
200 x 16	48,5	241,--	210,--	197,--
200 x 18	54,3	224,--	193,--	180,--
200 x 20	59,9	222,--	191,--	178,--
200 x 24	71,1	241,--	210,--	197,--
250 x 18	68,4	231,--	200,--	187,--
250 x 20	75,7	231,--	200,--	187,--
250 x 24	90,0	236,--	205,--	192,--

Sämtliche Preise gelten je Position  
Schneidaufpreise: Seite **XX**



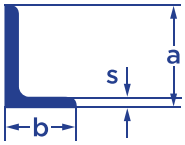
## WINKELSTAHL

NACH DIN-EN 10056  
 UNGLEICHSCHENKLIG, RUNDKANTIG  
 S235JR (S 235 JR G2)

30 x 20 x 3 mm - 65 x 50 x 7 mm				
€ je 100 kg				
Maße mm	kg/m	80 - 200 kg	200 - 500 kg	500 kg +
30 x 20 x 3	1,11	209,--	178,--	165,--
30 x 20 x 4	1,45	207,--	176,--	163,--
40 x 20 x 3	1,35	209,--	178,--	165,--
40 x 20 x 4	1,77	207,--	176,--	163,--
45 x 30 x 3	1,72	209,--	178,--	165,--
45 x 30 x 4	2,25	203,--	172,--	159,--
45 x 30 x 5	2,77	203,--	172,--	159,--
50 x 30 x 5	2,96	206,--	175,--	162,--
50 x 40 x 4	2,71	211,--	180,--	167,--
50 x 40 x 5	3,35	208,--	177,--	164,--
60 x 30 x 5	3,37	204,--	173,--	160,--
60 x 30 x 6	3,98	207,--	176,--	163,--
60 x 30 x 7	4,59	207,--	176,--	163,--
60 x 40 x 5	3,76	206,--	175,--	162,--
60 x 40 x 6	4,46	204,--	173,--	160,--
60 x 40 x 7	5,14	209,--	178,--	165,--
65 x 50 x 5	4,35	207,--	176,--	163,--
65 x 50 x 7	5,97	207,--	176,--	163,--

65 x 50 x 9 mm - 100 x 65 x 7 mm				
€ je 100 kg				
Maße mm	kg/m	80 - 200 kg	200 - 500 kg	500 kg +
65 x 50 x 9	7,52	217,--	186,--	173,--
75 x 50 x 5	4,74	209,--	178,--	165,--
75 x 50 x 7	6,51	209,--	178,--	165,--
75 x 50 x 9	8,23	218,--	187,--	174,--
75 x 55 x 5	4,95	218,--	187,--	174,--
75 x 55 x 7	6,80	218,--	187,--	174,--
75 x 55 x 9	8,59	220,--	189,--	176,--
80 x 40 x 6	5,41	210,--	179,--	166,--
80 x 40 x 8	7,07	210,--	179,--	166,--
80 x 65 x 6	6,60	215,--	184,--	171,--
80 x 65 x 8	8,66	215,--	184,--	171,--
80 x 65 x 10	10,7	215,--	184,--	171,--
90 x 60 x 6	6,82	228,--	197,--	184,--
90 x 60 x 8	8,96	226,--	195,--	182,--
100 x 50 x 6	6,85	212,--	181,--	168,--
100 x 50 x 8	8,99	208,--	177,--	164,--
100 x 50 x 10	11,1	210,--	179,--	166,--
100 x 65 x 7	8,77	210,--	179,--	166,--

Sämtliche Preise gelten je Position  
 Schnedaufpreise: Seite XX



## WINKELSTAHL

NACH DIN-EN 10056  
 UNGLEICHSCHENKLIG, RUNDKANTIG  
 S235JR (S 235 JR G2)

100 x 65 x 9 mm - 150 x 90 x 12 mm				
€ je 100 kg				
Maße mm	kg/m	80 - 200 kg	200 - 500 kg	500 kg +
100 x 65 x 9	11,1	208,--	177,--	164,--
100 x 65 x 11	13,4	219,--	188,--	175,--
100 x 75 x 7	9,32	212,--	181,--	168,--
100 x 75 x 9	11,8	212,--	181,--	168,--
100 x 75 x 11	14,3	217,--	186,--	173,--
120 x 80 x 8	12,2	212,--	181,--	168,--
120 x 80 x 10	15,0	212,--	181,--	168,--
120 x 80 x 12	17,8	213,--	182,--	169,--
120 x 80 x 14	20,5	222,--	191,--	178,--
130 x 65 x 8	11,9	218,--	187,--	174,--
130 x 65 x 10	14,6	218,--	187,--	174,--
130 x 65 x 12	17,3	216,--	185,--	172,--
130 x 90 x 10	16,6	233,--	202,--	189,--
130 x 90 x 12	19,7	233,--	202,--	189,--
150 x 75 x 9	15,3	240,--	209,--	196,--
150 x 75 x 11	18,6	240,--	209,--	196,--
150 x 90 x 10	18,2	225,--	194,--	181,--
150 x 90 x 12	21,6	225,--	194,--	181,--

150 x 100 x 10 mm - 250 x 90 x 16 mm				
€ je 100 kg				
Maße mm	kg/m	80 - 200 kg	200 - 500 kg	500 kg +
150 x 100 x 10	19,0	218,--	187,--	174,--
150 x 100 x 12	22,6	218,--	187,--	174,--
150 x 100 x 14	26,1	236,--	205,--	192,--
160 x 80 x 10	18,2	240,--	209,--	196,--
160 x 80 x 12	21,6	240,--	209,--	196,--
160 x 80 x 14	25,0	240,--	209,--	196,--
180 x 90 x 10	20,6	240,--	209,--	196,--
180 x 90 x 12	24,5	240,--	209,--	196,--
180 x 90 x 14	28,3	240,--	209,--	196,--
200 x 100 x 10	23,0	217,--	186,--	173,--
200 x 100 x 12	27,3	214,--	183,--	170,--
200 x 100 x 14	31,6	219,--	188,--	175,--
200 x 100 x 16	35,9	233,--	202,--	189,--
250 x 90 x 10	26,1	235,--	204,--	191,--
250 x 90 x 12	31,1	235,--	204,--	191,--
250 x 90 x 14	36,0	235,--	204,--	191,--
250 x 90 x 16	40,9	235,--	204,--	191,--

Sämtliche Preise gelten je Position  
 Schnedaufpreise: Seite XX

## BREITFLACHSTAHL

NACH DIN 59200  
S235JR (S 235 JR G2)

160 x 5 mm - 180 x 30 mm				
€ je 100 kg				
Maße mm	kg/m	80 - 200 kg	200 - 500 kg	500 kg +
160 x 5	6,40	225,--	188,--	176,--
160 x 6	7,68	225,--	188,--	176,--
160 x 8	10,2	215,--	178,--	166,--
160 x 10	12,8	212,--	175,--	163,--
160 x 12	15,4	214,--	177,--	165,--
160 x 15	19,2	212,--	175,--	163,--
160 x 20	25,6	212,--	175,--	163,--
160 x 25	31,4	216,--	179,--	167,--
160 x 30	38,4	220,--	183,--	171,--
180 x 5	7,2	225,--	188,--	176,--
180 x 6	8,64	225,--	188,--	176,--
180 x 8	11,5	215,--	178,--	166,--
180 x 10	14,4	213,--	176,--	164,--
180 x 12	17,3	214,--	177,--	165,--
180 x 15	21,6	212,--	175,--	163,--
180 x 20	28,8	212,--	175,--	163,--
180 x 25	35,0	214,--	177,--	165,--
180 x 30	43,7	220,--	183,--	171,--

200 x 5 mm - 250 x 30 mm				
€ je 100 kg				
Maße mm	kg/m	80 - 200 kg	200 - 500 kg	500 kg +
200 x 5	8,0	225,--	188,--	176,--
200 x 6	9,6	225,--	188,--	176,--
200 x 8	12,8	215,--	178,--	166,--
200 x 10	16,0	212,--	175,--	163,--
200 x 12	19,2	213,--	176,--	164,--
200 x 15	24,0	212,--	175,--	163,--
200 x 20	32,0	212,--	175,--	163,--
200 x 25	39,0	214,--	177,--	165,--
200 x 30	48,0	217,--	180,--	168,--
250 x 5	10,0	226,--	189,--	177,--
250 x 6	12,0	226,--	189,--	177,--
250 x 8	16,0	216,--	179,--	167,--
250 x 10	20,0	213,--	176,--	164,--
250 x 12	24,0	214,--	177,--	165,--
250 x 15	30,0	213,--	176,--	164,--
250 x 20	40,0	213,--	176,--	164,--
250 x 25	50,0	217,--	180,--	168,--
250 x 30	60,0	224,--	187,--	175,--

Sämtliche Preise gelten je Position  
Schneidaufpreise: Seite XX



## BREITFLACHSTAHL

NACH DIN 59200  
S235JR (S 235 JR G2)

300 x 5 mm - 300 x 30 mm				
€ je 100 kg				
Maße mm	kg/m	80 - 200 kg	200 - 500 kg	500 kg +
300 x 5	12,0	224,--	187,--	175,--
300 x 6	14,4	221,--	184,--	172,--
300 x 8	19,2	214,--	177,--	165,--
300 x 10	24,0	213,--	176,--	164,--
300 x 12	28,8	215,--	178,--	166,--
300 x 15	36,0	213,--	176,--	164,--
300 x 20	48,0	213,--	176,--	164,--
300 x 25	60,0	213,--	176,--	164,--
300 x 30	72,0	217,--	180,--	168,--

Preisstellung folgender Sonderabmessungen:			
Breite	Dicke	Breite	Dicke
160	35 - 60	280	5 - 50
170	5 - 50	300	35 - 60
180	35 - 60	320	5 - 40
190	5 - 60	330	10 - 30
200	35 - 60	340	8 - 40
210	8 - 30	350	5 - 60
220	5 - 40	360	8 - 40
230	5 - 40	380	10 - 40
240	5 - 40	400	5 - 60
250	35 - 60	450	6 - 40
260	5 - 40	500	5 - 60
270	8 - 30	600	8 - 50

Sämtliche Preise gelten je Position  
Schneidaufpreise: Seite XX

Für diese Abmessungen wird der höchste Preis der nächstliegenden, in der vorstehenden Preisliste aufgeführten Abmessung, zuzüglich eines Sonderabmessungsaufschlages von € 67,-/% kg berechnet.

## BANDSTAHL

IN STÄBEN NACH DIN-EN 10058 BZW. DIN 1016, SCHWARZ, WAMGEWALZT, S235JR (S 235 JR G2)

10 x 2 mm - 20 x 4 mm				
€ je 100 kg				
Maße mm	kg/m	80 - 200 kg	200 - 500 kg	500 kg +
10 x 2	0,157	283,--	242,--	221,--
10 x 3	0,236	274,--	233,--	212,--
10 x 4	0,314	273,--	232,--	208,--
12 x 2	0,189	282,--	241,--	220,--
12 x 3	0,283	272,--	231,--	210,--
12 x 4	0,377	271,--	230,--	209,--
15 x 2	0,230	279,--	238,--	217,--
15 x 3	0,353	269,--	228,--	207,--
15 x 4	0,471	269,--	228,--	207,--
16 x 2	0,250	279,--	238,--	217,--
16 x 3	0,377	269,--	228,--	207,--
16 x 4	0,502	269,--	228,--	207,--
18 x 3	0,425	269,--	228,--	207,--
18 x 4	0,565	269,--	228,--	207,--
20 x 1	0,157	299,--	258,--	237,--
20 x 2	0,314	275,--	234,--	213,--
20 x 3	0,471	244,--	203,--	182,--
20 x 4	0,628	244,--	203,--	182,--

25 x 1 mm - 55 x 3 mm				
€ je 100 kg				
Maße mm	kg/m	80 - 200 kg	200 - 500 kg	500 kg +
25 x 1	0,196	307,--	266,--	245,--
25 x 2	0,393	275,--	234,--	213,--
25 x 3	0,589	244,--	203,--	182,--
25 x 4	0,785	244,--	203,--	182,--
30 x 1	0,236	304,--	263,--	242,--
30 x 2	0,471	272,--	231,--	210,--
30 x 3	0,707	242,--	201,--	180,--
30 x 4	0,942	243,--	202,--	181,--
35 x 3	0,824	242,--	201,--	180,--
35 x 4	1,10	243,--	202,--	181,--
40 x 2	0,628	272,--	231,--	210,--
40 x 3	0,942	242,--	201,--	180,--
40 x 4	1,26	243,--	202,--	181,--
45 x 3	1,06	247,--	206,--	185,--
45 x 4	1,41	248,--	207,--	186,--
50 x 3	1,18	241,--	200,--	179,--
50 x 4	1,57	242,--	201,--	180,--
55 x 3	1,30	257,--	216,--	195,--

Sämtliche Preise gelten je Position  
Schneidaufpreise: Seite XX

## BANDSTAHL

IN STÄBEN NACH DIN-EN 10058 BZW. DIN 1016, SCHWARZ, WAMGEWALZT,  
S235JR (S 235 JR G2)

10 x 2 mm - 20 x 4 mm				
€ je 100 kg				
Maße mm	kg/m	80 - 200 kg	200 - 500 kg	500 kg +
55 x 4	1,73	251,--	210,--	189,--
60 x 2	0,942	270,--	229,--	208,--
60 x 3	1,41	251,--	210,--	189,--
60 x 4	1,88	242,--	201,--	180,--
70 x 3	1,65	255,--	214,--	193,--
70 x 4	2,20	256,--	215,--	194,--
80 x 3	1,88	253,--	212,--	191,--
80 x 4	2,51	256,--	215,--	194,--
90 x 3	2,12	250,--	209,--	188,--
90 x 4	2,82	250,--	209,--	188,--
100 x 3	2,35	253,--	212,--	191,--
100 x 4	3,14	253,--	212,--	191,--
110 x 3	2,59	255,--	214,--	193,--
110 x 4	3,45	256,--	215,--	194,--
110 x 5	4,32	256,--	215,--	194,--
110 x 6	5,82	255,--	214,-	193,--
120 x 3	2,82	250,--	209,--	188,--
120 x 4	3,76	250,--	209,--	188,--

25 x 1 mm - 55 x 3 mm				
€ je 100 kg				
Maße mm	kg/m	80 - 200 kg	200 - 500 kg	500 kg +
120 x 5	4,71	250,--	209,--	188,--
120 x 6	6,02	249,--	208,--	187,--
130 x 3	3,06	255,--	214,--	193,--
130 x 4	4,08	255,--	214,--	193,--
130 x 5	5,10	255,--	214,--	193,--
130 x 6	6,41	255,--	214,--	193,--
140 x 3	3,28	255,--	214,-	193,--
140 x 4	4,40	249,--	208,--	187,--
140 x 5	5,50	249,--	208,--	187,--
140 x 6	6,67	249,--	208,--	187,--
150 x 3	3,53	254,--	213,--	192,--
150 x 4	4,71	248,--	207,--	186,--
150 x 5	5,87	248,--	207,--	186,--
150 x 6	7,02	248,--	207,--	186,--

Sämtliche Preise gelten je Position  
Nicht aufgeführte Abmessungen auf Anfrage